

VITRINE REFRIGEREE



Version originale

CVR58L – CVR78L – CVR98L

SAS CASSELIN
185 A rue Louise Labbé 69970 Chaponnay FRANCE
Tél : +33 (0)4 82 92 60 00 - Mail : contact@casselin.com

SOMMAIRE

1. PRÉSENTATION

- 1.1 Informations
- 1.2 Description des symboles
- 1.3 Droits d'auteur
- 1.4 Déclaration de conformité
- 1.5 Garantie

2. SÉCURITÉ

- 2.1 Généralités
- 2.2 Utilisation conforme
- 2.3 Consignes de sécurité lors de l'usage de l'appareil

3. TRANSPORT, EMBALLAGE ET STOCKAGE

- 3.1 Inspection à la suite du transport
- 3.2 Emballage
- 3.3 Stockage

4. CARACTÉRISTIQUES DU MATÉRIEL

5. INSTALLATION ET UTILISATION

- 5.1 Consignes de sécurité
- 5.2 Utilisation

6. NETTOYAGE ET MAINTENANCE

- 6.1 Consignes de sécurité
- 6.2 Nettoyage
- 6.3 Consignes de sécurité relatives à la maintenance

1. PRÉSENTATION

1.1 Informations

Cette notice d'utilisation sert d'information à tous ses utilisateurs. Elle décrit l'installation et la manipulation de l'appareil. Les consignes de sécurité et les connaissances techniques de l'appareil sont détaillées dans cette notice. Elles sont des conditions indispensables à une bonne utilisation du matériel professionnel. Chaque utilisateur doit respecter scrupuleusement toutes les consignes d'utilisation. Cette notice d'utilisation doit être conservée à côté du produit pour un usage adéquat et une accession aux consignes en permanence pour chaque utilisateur.

1.2 Description des symboles

Les informations, les conseils d'utilisation et les consignes de sécurité sont représentés par des symboles. Il est indispensable de respecter ces consignes afin d'éviter des dommages matériels et corporels.

AVERTISSEMENT

Ce symbole signifie qu'il existe un danger pouvant entraîner des blessures. Concentration et prudence sont impératives pour exploiter cet appareil.

DANGER ELECTRIQUE

Cela signifie qu'il existe un danger lié au courant électrique. Le non-respect des consignes peut entraîner des risques de blessures et de mort.

ATTENTION

Ce symbole est utilisé pour indiquer que le non-respect de la consigne peut entraîner une panne ou la destruction de l'appareil.

REMARQUE

Ce symbole indique les bonnes pratiques et les conseils qui doivent être appliqués pour une utilisation efficace de l'appareil.

REMARQUE

La lecture de cette notice d'utilisation est impérative avant la mise en service de l'appareil. Nous n'acceptons aucune responsabilité en cas de dommage et de pannes résultant du non-respect de la notice d'utilisation. La société Casselin se réserve le droit d'apporter toutes modifications qu'elles soient de caractères techniques, informatives et marketing sur notre produit sans préavis.

1.3 Droits d'auteur

La notice d'utilisation est protégée par la loi sur les droits d'auteur. Les reproductions de tous types et de toutes formes – même partielles – ainsi que l'exploitation et/ou la transmission de son contenu ne sont pas permises sans notre autorisation. Toute violation de ces dispositions ouvre droit à des dommages et intérêts. Les autres droits demeurent réservés.

1.4 Déclaration de conformité

L'appareil correspond aux normes et directives actuelles de l'Union européenne. Nous l'attestons dans la déclaration de conformité CE.

1.5 Garantie

Les consignes indiquées sur cette notice d'utilisation ont été établies en tenant compte des prescriptions en vigueur, du développement technique actuel, de nos connaissances et expérience. Toutes les traductions

ont été établies avec professionnalisme. Cependant, nous déclinons toute responsabilité en cas d'erreur de traduction. La version française ci-jointe fait foi.

FR

2. SÉCURITÉ

Les consignes de sécurité servent à écarter les dangers. Elles sont mentionnées dans les chapitres individuels et sont caractérisées par des symboles. Leur respect garantit une protection optimale contre les risques et permet un fonctionnement idéal de l'appareil. Les consignes de sécurité doivent être disponibles et lisibles sur les appareils.

2.1 Principes

Les consignes de sécurité sont établies pour éviter les erreurs, les usages dangereux et les pannes. Par conséquent, l'appareil ne doit être ni transformé, ni servir à une utilisation inappropriée. L'appareil est conçu d'après des règles techniques élaborées actuellement. Cette notice doit être impérativement conservée. L'appareil doit être utilisé dans des locaux prévus à cet effet et uniquement par une personne responsable ayant connaissance du fonctionnement de l'appareil.

2.2 Utilisation conforme

Le fonctionnement de l'appareil et la sécurité d'utilisation ne sont garantis qu'en cas d'un usage normal et conforme de celui-ci. Le montage et les interventions techniques doivent être effectués par des professionnels.

ATTENTION

Toute autre utilisation est considérée comme non conforme. Toute accusation liée à une utilisation non conforme de l'appareil n'est pas recevable et sera caduque. Une utilisation conforme correspond à une utilisation décrite dans cette notice d'utilisation. Une utilisation conforme correspond au respect des règles de sécurité, d'hygiène, de nettoyage et de maintenance.

2.3 Consignes de sécurité lors de l'usage de l'appareil

Les indications afférentes à la sécurité du travail se réfèrent aux ordonnances de l'Union européenne valables au moment de la fabrication de l'appareil. Pour un usage commercial de l'appareil, l'exploitant s'engage, durant toute la durée de son utilisation, à constater la conformité des mesures citées en matière de sécurité du travail avec l'état actuel de l'arsenal de conseils et à respecter les nouvelles prescriptions. Pour les pays hors UE, les lois et dispositions du pays doivent être respectées. Toutes les dispositions de protection de l'environnement doivent être également respectées.

ATTENTION

L'appareil doit être manipulé par des personnes aux moyens physiques et intellectuels suffisants. Les personnes ayant des moyens physiques et intellectuels limités doivent être encadrées pour utiliser cet appareil. Usage interdit aux enfants et personnes mineurs (exceptions faites dans un encadrement légal prévu par la loi)

En cas d'utilisation de l'appareil par une tierce personne, la notice d'utilisation doit être disponible avant tout usage. Tout nouvel utilisateur doit avoir lu la notice d'utilisation.

L'appareil ne doit être utilisé que dans des locaux prévus à cette effet.

3. TRANSPORT, EMBALLAGE ET STOCKAGE

3.1 Inspection à la suite du transport

La vérification d'absence de dommage et de l'intégralité de l'appareil doit être effectuée à réception du colis. En cas d'identification de dommages dus au transport, refuser ou accepter le produit livré uniquement sous réserve*. Une réclamation détaillant les défauts constatés devra par la suite être réalisée. La perception de dommages n'est possible qu'en cas de réclamation formulée dans les délais prévus soit 24-48 heures au maximum.

**écrite sur les bons papiers ou numérique de livraison du transporteur.*

3.2 Emballage

L'emballage de l'appareil doit être conservé en cas de déménagement, ou pour un retour au service après-vente. L'emballage intérieur et extérieur devra être intégralement retiré avant utilisation de l'appareil. Les normes en vigueur dans votre pays concernant la protection de l'environnement doivent impérativement être respectées avant destruction de l'emballage.

3.3. Stockage

ATTENTION

La conservation de l'appareil en stock peut se faire mais uniquement dans son emballage d'origine fermé. Le stockage peut être effectué en respectant ces conditions :





- Stockage dans un local sec et non humide.
- A l'abri du soleil.
- Contrôle du stock supérieur à 2 mois (état général de l'appareil et tous les éléments le constituant).
- Pas de secousse du matériel.
- Stockage en local fermé et non extérieur.

4. CARACTÉRISTIQUES DU MATÉRIEL

* Sous réserve de modifications


| Modèle | CVR58L | CVR78L | CVR98L |
|------------------------|--------------------------|--------------------------|---------------------------|
| Température | 4-12°C | 4-12°C | 4-12°C |
| Tension d'alimentation | 220V/50Hz | 220V/50Hz | 220V/50Hz |
| Dimensions | L 425 x P 380 x H 805 mm | L 425 x P 380 x H 960 mm | L 425 x P 380 x H 1100 mm |
| Poids | 28,5 Kg | 32,5Kg | 37,5Kg |
| Accessoires | 2 étagères-grilles | 3 étagères-grilles | 4 étagères-grilles |

Réglage du point de consigne sur le thermostat (Derrière la grille du bas sur la face avant) :

- Pour régler le point de consigne (température souhaitée entre 4°C et 12°C) appuyez sur le bouton , le point de consigne pré-enregistré s'affiche. A l'aide des boutons  et  sélectionnez la température souhaitée, puis validez en appuyant sur .



Face avant



Poignée

Grille

Sortie d'air

Entrée d'air

Thermostat

5. INSTALLATION ET UTILISATION

5.1 Consignes de sécurité

DANGER ELECTRIQUE

Risque lié au courant électrique !

- Aucun contact avec des sources de chaleur ne doit avoir lieu avec le cordon électrique.
- Le cordon ne doit pas pendre du bord d'une table ou d'un comptoir.
- Ne pas verser d'eau dans un l'appareil en fonctionnement ou encore chaud.
 - L'appareil doit être branché de façon adéquate et conforme aux réglementations en vigueur.

AVERTISSEMENT

En fonctionnant, l'appareil peut atteindre des températures élevées. Pour éviter les brûlures et les accidents, ne pas utiliser l'appareil en dysfonctionnement, et ne pas utiliser des pièces détachées qui ne pas d'origines.

DANGER ELECTRIQUE

Risque lié au courant électrique !

En cas de mauvaise installation, l'appareil peut être dangereux et causer des blessures. Avant toute installation, vérifier les données du réseau électrique. Brancher l'appareil uniquement lorsqu'il y a conformité. L'appareil doit être déballé et vérifié entièrement avant le branchement par un professionnel.

5.2 Utilisation

AVERTISSEMENT

La mise en place de l'installation de l'appareil et la maintenance doivent être effectuées uniquement par des professionnels.

- Ne pas laisser l'appareil en marche sans le surveiller.
- Pendant l'utilisation, vos mains doivent être sèches.
- Ne pas bouger ou pencher l'appareil pendant le fonctionnement.

MODE D'EMPLOI

- L'appareil doit être retiré complètement de son emballage. Toutes les protections doivent être entièrement retirées.
- Placer l'appareil debout sur une surface solide et plate Ne jamais mettre la vitrine réfrigérée sur une surface inflammable. Placer cette machine de manière à lui assurer une circulation d'air optimal. Nous vous conseillons de garder une distance minimum de 10 cm avec le mur et autres objets.
- Ne pas installer cet appareil à proximité de feux ouverts, ou autres appareils de chauffage.
- Ne pas installer l'appareil dans un endroit mouillé ou humide.
- **L'appareil doit être branché directement à une prise murale protégé par un disjoncteur ou un fusible de 16A. L'utilisation d'une multiprise est interdite.**
- **Afin d'éviter l'endommagement du compresseur, ne pas pencher l'appareil à plus de 45° lors du transport ou de sa mise en place.**
- **Laisser au repos l'appareil pendant 2 heures minimum avant sa première utilisation.**
- Avant toute utilisation, l'appareil doit être nettoyé.
- Brancher l'appareil et contrôler le réglage du thermostat. Ne mettez les boissons ou les aliments qu'une fois la vitrine à la température souhaitée.
- Tout plat chaud doit être refroidi avant l'insertion dans l'appareil.
- La hauteur des étagères doit être adaptée à la hauteur des plats ou boissons. Les plats doivent être correctement espacés pour maximiser l'effet de la réfrigération.

6. NETTOYAGE ET MAINTENANCE

6.1 Consignes de sécurité

Tout entretien, nettoyage, réparation de l'appareil doit se faire avec un appareil débranché (isolé de toutes sources électrique).

L'utilisation de détergents caustiques et de bicarbonate de soude pour le nettoyage est interdite. L'eau ne doit pas pénétrer à l'intérieur de l'appareil.

Ne jamais plonger l'appareil dans de l'eau ou autre liquide.

Utilisez les produits de marque Casselin prévus à cet effet.

AVERTISSEMENT

L'appareil ne peut pas être nettoyé par jet d'eau direct (pas de jet d'eau sous pression).

6.2 Entretien quotidien

Débranchez l'appareil

Nettoyer l'appareil à l'aide d'eau chaude et d'un chiffon propre après chaque utilisation.

Après le nettoyage, utiliser un chiffon doux et sec pour polir et sécher l'appareil. Toutes les pièces doivent être séchées.

Ranger l'appareil dans un endroit sec.

6.3 Consignes de sécurité sur la maintenance de l'appareil

Vérification quotidienne de l'absence d'endommagement au niveau du cordon secteur. Ne jamais utiliser l'appareil lorsque le cordon est endommagé. Si le cordon présente des défauts, celui-ci doit être remplacé par un technicien qualifié.

En cas de panne, adressez-vous à votre revendeur.

Toute intervention de maintenance ou de réparation ne doit être effectuée que par un professionnel.

REMARQUE

En cas de disjonction, débranchez l'appareil, le laissez le refroidir et contactez votre revendeur. Si l'appareil de démarre pas, vérifiez votre cordon d'alimentation. L'appareil ne doit pas être branché sur une multiprise mais directement à une prise murale. Pour toute autre anomalie, contactez votre revendeur.

REMARQUE

Déchets des appareils usagés : tout appareil usagé doit, lors de son élimination, respecter la réglementation en vigueur de son pays*. Il est impératif de rendre l'appareil inutilisable avant son élimination en retirant le câble d'alimentation électrique.

** en matière d'écologie et de recyclage*

REFRIGERATED DISPLAY



CVR58L - CVR78L - CVR98L

SAS CASSELIN
185 A rue Louise Labbé 69970 Chaponnay FRANCE
Tel: +33 (0) 4 82 92 60 00 - Mail: contact@casselin.com

SUMMARY

1. PRESENTATION

- 1.1 Information
- 1.2 Description of symbols
- 1.3 Copyright
- 1.4 Declaration of conformity
- 1.5 Guarantee

2. SECURITY

- 2.1 General
- 2.2 Intended use
- 2.3 Safety instructions for using the device

3. TRANSPORT, PACKAGING AND STORAGE

- 3.1 Inspection after transport
- 3.2 Packaging
- 3.3 Storage

4. EQUIPMENT CHARACTERISTICS

5. INSTALLATION AND USE

- 5.1 Safety instructions
- 5.2 Use

6. CLEANING AND MAINTENANCE

- 6.1 Safety instructions
- 6.2 Cleaning
- 6.3 Maintenance safety instructions

1. PRESENTATION

1.1 Information

This user guide serves as information for all its users. It describes the installation and handling of the device. The safety instructions and technical knowledge of the device are detailed in this manual. They are essential conditions for the proper use of professional equipment.

Each user must scrupulously follow all the instructions for use. These instructions for use must be kept next to the product for proper use and access to the instructions at all times for each user.

1.2 Description of symbols

Information, advice on use and safety instructions are represented by symbols. It is essential to follow these instructions in order to avoid material damage and bodily injury.

WARNING

This symbol means that there is a danger that could result in injury. Concentration and caution are imperative in operating this device.

ELECTRICAL HAZARD

This means that there is a danger associated with electric current. Failure to follow the instructions can result in the risk of injury and death.

WARNING

This symbol is used to indicate that failure to comply with the instructions may result in a breakdown or destruction of the device.

REMARK

This symbol indicates good practices and advice that must be followed for the efficient use of the device.

REMARK

It is essential to read these operating instructions before commissioning the device. We do not accept any liability for damage and breakdowns resulting from failure to observe the operating instructions. Casselin reserves the right to make any technical, informative and marketing changes to our product without prior notice.

1.3 Rights'author

The operating instructions are protected by copyright law. Reproductions of all types and in all forms - even partial - as well as the use and / or transmission of its content are not permitted without our authorization. Any violation of these provisions gives rise to the right to damages. The other rights remain reserved.

1.4 Declaration of conformity

The device corresponds to the current standards and directives of the European Union. We confirm this in the CE declaration of conformity.

1.5 Guarantee

The instructions given in these operating instructions have been drawn up taking into account the regulations in force, current technical development, our knowledge and experience. All translations have been prepared with professionalism. However, we accept no responsibility for any translation error. The attached French version is authentic.

2. SAFETY

The safety instructions serve to prevent dangers. They are mentioned in the individual chapters and are characterized by symbols. Their observance guarantees optimal protection against risks and allows an ideal operation of the device. Safety instructions must be available and legible on the devices.

2.1 Principles

Safety instructions are established to prevent errors, dangerous uses and breakdowns. Therefore, the device must not be transformed or used for improper use. The device is designed according to technical rules currently developed. This notice must be kept. The appliance must be used in premises provided for this purpose and only by a responsible person who has knowledge of the operation of the appliance.

2.2 Intended use

The functioning of the device and the safety of use are only guaranteed in the event of normal and correct use of the device. Assembly and technical interventions must be carried out by professionals.

WARNING

Any other use is considered improper. Any accusation related to improper use of the device is not admissible and will lapse. Correct use corresponds to the use described in these operating instructions. Correct use corresponds to compliance with the rules of safety, hygiene, cleaning and maintenance.

2.3 Safety instructions for the use of the device

The indications relating to occupational safety refer to the European Union ordinances valid at the time of manufacture of the device. For commercial use of the device, the operator undertakes, throughout its use, to note the compliance of the measures cited in terms of work safety with the current state of the arsenal of advice and to comply with the new regulations.

For countries outside the EU, the laws and provisions of the country must be observed. All environmental protection provisions must also be observed.

WARNING

The device must be handled by people with sufficient physical and intellectual resources. People with limited physical and intellectual means must be supervised to use this device. Use prohibited for children and minors (exceptions made within a legal framework provided for by law)

If the device is used by a third person, the user manual must be available before any use. All new users must have read the instructions for use.

The device must only be used in rooms provided for this purpose.

3. TRANSPORT, PACKAGING AND STORAGE

3.1 Inspection after transport

Checking for damage and the completeness of the device must be carried out upon receipt of the package. In the event of identification of damage due to transport, refuse or accept the delivered product only with reservations *. A complaint detailing the defects observed must then be made. The collection of damages is only possible in the event of a complaint formulated within the prescribed time limits, ie 24-48 hours at most.

* written on the correct paper or digital delivery of the carrier.

3.2 packaging

The packaging of the device must be kept in case of moving, or for a return to the after-sales service. The inner and outer packaging must be completely removed before using the device. The standards in force in your country concerning environmental protection must be observed before destroying the packaging.

3.3. Storage

WARNING

The device can be kept in stock, but only in its original, closed packaging.

Storage can be carried out in accordance with these conditions:






- Storage in a dry and non-humid place.
- Sheltered from the sun.
- Control of the stock longer than 2 months (general condition of the device and all the constituent elements).
- No material shaking.
- Storage in a closed room and not outside.

4. EQUIPMENT CHARACTERISTICS


* Subject to change

| Model | CVR58L | CVR78L | CVR98L |
|----------------|-----------------------------|-----------------------------|------------------------------|
| Temperature | 4-12 ° C | 4-12 ° C | 4-12 ° C |
| Supply voltage | 220V / 50Hz | 220V / 50Hz | 220V / 50Hz |
| Dimensions | W 425 x D 380 x H 805 mm | W 425 x D 380 x H 960 mm | W 425 x D 380 x H 1100 mm |
| Weight | 28.5 Kg | 32.5Kg | 37.5Kg |
| Accessories | 2 shelf shelves | 3 grid shelves | 4 grid shelves |

Adjustment of the set point on the thermostat (Behind the bottom grid on the front panel):

- To adjust the set point (desired temperature between 4 ° C and 12 ° C) press the button , the pre-stored set point is displayed. Using the buttons  and  select the desired temperature, then confirm by pressing . To switch the display case lighting on or off, press .

Front face



Handle

Gate

Air outlet

Air inlet

Thermostat

5. INSTALLATION AND USE

5.1 Safety instructions

ELECTRICAL HAZARD

Danger from electric current!

- No contact with heat sources should take place with the power cord.
- Cord should not hang over edge of table or counter.
- Do not pour water into an appliance that is in operation or that is still hot.
 - The device must be properly connected and comply with the regulations in force.

WARNING

In operation, the device can reach high temperatures. To avoid burns and accidents, do not use the device in malfunction, and do not use spare parts that are not original.

ELECTRICAL HAZARD

Danger from electric current!

If incorrectly installed, the device can be dangerous and cause injury. Before any installation, check the data of the electrical network. Connect the device only when there is compliance. The appliance must be unpacked and checked completely before connection by a professional.

5.2 Use

WARNING

The set-up of the device installation and maintenance should only be carried out by professionals.

- Do not leave the appliance running without supervising it.
- During use, your hands should be dry.
- Do not move or tilt the device during operation.

MANUAL

- The device must be completely removed from its packaging. All protections must be completely removed.
- Place the appliance upright on a solid, flat surface. Never place the refrigerated display case on a flammable surface. Position this machine in such a way as to ensure optimal air circulation. We advise you to keep a minimum distance of 10 cm from the wall and other objects.
- Do not install this device near open fires or other heating devices.
- Do not install the device in a wet or humid place.
- The appliance must be connected directly to a wall outlet protected by a 16A circuit breaker or fuse. The use of a multiple socket is prohibited.
- To avoid damaging the compressor, do not tilt the device more than 45 ° when transporting or installing it.
- Let the device stand for at least 2 hours before its first use.
- Before use, the device must be cleaned.
- Connect the appliance and check the thermostat setting. Do not put food or drinks until the display case is at the desired temperature.
- Any hot food must be cooled before insertion into the appliance.
- The height of the shelves must be adapted to the height of the dishes or drinks. Dishes should be properly spaced to maximize the effect of refrigeration.

6. CLEANING AND MAINTENANCE

6.1 Safety instructions

All maintenance, cleaning and repair of the appliance must be carried out with a disconnected appliance (isolated from all electrical sources).

The use of caustic detergents and baking soda for cleaning is prohibited. Water must not get inside the device.

Never immerse the device in water or other liquid.

Use Casselin brand products intended for this purpose.

WARNING

The device cannot be cleaned with a direct water jet (no pressurized water jet).

6.2 Daily maintenance

Unplug the device

Clean the device with hot water and a clean cloth after each use.

After cleaning, use a soft, dry cloth to polish and dry the device. All parts must be dried.

Store the device in a dry place.

6.3 Safety instructions for maintaining the device

Daily check for damage to the power cord. Never use the appliance when the cord is damaged. If the cord is faulty, it must be replaced by a qualified technician.

In the event of a fault, contact your dealer.

Any maintenance or repair must only be carried out by a professional.

REMARK

In the event of a fault, unplug the appliance, let it cool down and contact your dealer. If the device does not start, check your power cord. The device should not be plugged into a multiple socket, but directly to a wall outlet. For any other anomaly, contact your dealer.

REMARK

Waste from used devices: any used device must, when disposing of it, comply with the regulations in force in its country *. It is essential to make the device unusable before its disposal by removing the power supply cable.

** in terms of ecology and recycling*

GEKÜHLTES DISPLAY



CVR58L - CVR78L - CVR98L

SAS CASSELIN
185 A rue Louise Labbé 69970 Chaponnay FRANKREICH
Tel: +33 (0) 4 82 92 60 00 - Mail: contact@casselin.com

1. PRÄSENTATION

- 1.1 Information
- 1.2 Beschreibung der Symbole
- 1.3 Urheberrechte ©
- 1.4 Konformitätserklärung
- 1.5 Garantie

2. SICHERHEIT

- 2.1 Allgemein
- 2.2 Verwendungszweck
- 2.3 Sicherheitshinweise zum Gebrauch des Gerätes

3. TRANSPORT, VERPACKUNG UND LAGERUNG

- 3.1 Inspektion nach dem Transport
- 3.2 Verpackung
- 3.3 Lagerung

4. EIGENSCHAFTEN DER AUSRÜSTUNG

5. INSTALLATION UND VERWENDUNG

- 5.1 Sicherheitshinweise
- 5.2 Verwenden

6. REINIGUNG UND WARTUNG

- 6.1 Sicherheitshinweise
- 6.2 Reinigung
- 6.3 Sicherheitshinweise zur Wartung

1. PRÄSENTATION

1.1 Informationen

Dieses Benutzerhandbuch dient als Information für alle Benutzer. Es beschreibt die Installation und Handhabung des Gerätes. Die Sicherheitshinweise und technischen Kenntnisse des Gerätes sind in dieser Anleitung ausführlich beschrieben. Sie sind unabdingbare Voraussetzungen für den sachgemäßen Einsatz professioneller Geräte.

Jeder Benutzer muss alle Gebrauchsanweisungen gewissenhaft befolgen. Diese Gebrauchsanweisung muss neben dem Produkt aufbewahrt werden, um eine ordnungsgemäße Verwendung und jederzeitigen Zugriff auf die Anweisungen für jeden Benutzer zu gewährleisten.

1.2 Symbolbeschreibung

Informationen, Anwendungshinweise und Sicherheitshinweise werden durch Symbole dargestellt. Beachten Sie diese Hinweise unbedingt, um Sach- und Personenschäden zu vermeiden.

WARNUNG

Dieses Symbol bedeutet, dass eine Gefahr besteht, die zu Verletzungen führen kann. Konzentration und Vorsicht sind beim Betrieb dieses Gerätes unabdingbar.

ELEKTRISCHE GEFAHR

Dies bedeutet, dass eine Gefährdung durch elektrischen Strom besteht. Die Nichtbeachtung der Anweisungen kann zu Verletzungs- und Lebensgefahr führen.

WARNUNG

Dieses Symbol wird verwendet, um darauf hinzuweisen, dass die Nichtbeachtung der Anweisungen zum Ausfall oder zur Zerstörung des Geräts führen kann.

ANMERKUNG

Dieses Symbol weist auf gute Praktiken und Ratschläge hin, die für den effizienten Gebrauch des Geräts befolgt werden müssen.

ANMERKUNG

Lesen Sie diese Betriebsanleitung unbedingt, bevor Sie das Gerät in Betrieb nehmen. Für Schäden und Betriebsstörungen, die durch Nichtbeachtung der Betriebsanleitung entstehen, übernehmen wir keine Haftung. Casselin behält sich das Recht vor, ohne vorherige Ankündigung technische, informative und Marketingänderungen an unserem Produkt vorzunehmen.

1.3 Rechte'Autor

Die Betriebsanleitung ist urheberrechtlich geschützt. Vervielfältigungen jeder Art und in jeder Form – auch auszugsweise – sowie die Verwendung und/oder Weitergabe ihres Inhalts sind ohne unsere Genehmigung nicht gestattet. Jeder Verstoß gegen diese Bestimmungen begründet das Recht auf Schadensersatz. Die anderen Rechte bleiben vorbehalten.

1.4 Konformitätserklärung

Das Gerät entspricht den aktuellen Normen und Richtlinien der Europäischen Union. Dies bestätigen wir in der CE-Konformitätserklärung.

1.5 Garantie

Die Hinweise in dieser Betriebsanleitung wurden unter Berücksichtigung der geltenden Vorschriften, der

aktuellen technischen Entwicklung, unserer Kenntnisse und Erfahrungen erstellt. Alle Übersetzungen wurden mit Professionalität erstellt. Wir übernehmen jedoch keine Verantwortung für Übersetzungsfehler. Die beigefügte französische Version ist authentisch.

2. SICHERHEIT

Die Sicherheitshinweise dienen der Gefahrenabwehr. Sie werden in den einzelnen Kapiteln erwähnt und sind durch Symbole gekennzeichnet. Ihre Beachtung garantiert optimalen Schutz vor Gefahren und ermöglicht eine optimale Bedienung des Gerätes. An den Geräten müssen Sicherheitshinweise vorhanden und lesbar sein.

2.1 Grundsätze

Sicherheitshinweise werden erstellt, um Fehler, gefährliche Verwendungen und Ausfälle zu vermeiden. Daher darf das Gerät nicht umgebaut oder für unsachgemäße Verwendung verwendet werden. Das Gerät ist nach den derzeit entwickelten technischen Regeln konstruiert. Dieser Hinweis ist aufzubewahren. Das Gerät darf nur in dafür vorgesehenen Räumlichkeiten und nur von einer verantwortlichen Person verwendet werden, die mit der Bedienung des Gerätes vertraut ist.

2.2 Verwendungszweck

Die Funktionsfähigkeit des Gerätes und die Nutzungssicherheit sind nur bei normaler und sachgemäßer Verwendung des Gerätes gewährleistet. Montage und technische Eingriffe müssen von Fachleuten durchgeführt werden.

WARNUNG

Jede andere Verwendung gilt als nicht bestimmungsgemäß. Jeglicher Vorwurf im Zusammenhang mit unsachgemäßem Gebrauch des Gerätes ist nicht zulässig und erlischt. Die bestimmungsgemäße Verwendung entspricht der in dieser Bedienungsanleitung beschriebenen Verwendung. Die bestimmungsgemäße Verwendung entspricht der Einhaltung der Regeln für Sicherheit, Hygiene, Reinigung und Wartung.

2.3 Sicherheitshinweise für die Verwendung des Geräts

Die Angaben zum Arbeitsschutz beziehen sich auf die zum Zeitpunkt der Herstellung des Gerätes gültigen Verordnungen der Europäischen Union. Bei gewerblicher Nutzung des Gerätes verpflichtet sich der Betreiber, während der gesamten Nutzung darauf zu achten, dass die genannten Maßnahmen zur Arbeitssicherheit dem aktuellen Stand der Beratung entsprechen und die neuen Vorschriften einhalten. Für Länder außerhalb der EU sind die Gesetze und Bestimmungen des Landes zu beachten. Außerdem sind alle Umweltschutzbestimmungen zu beachten.

WARNUNG

Das Gerät muss von Personen mit ausreichenden physischen und intellektuellen Ressourcen gehandhabt werden. Personen mit eingeschränkten physischen und intellektuellen Mitteln müssen bei der Verwendung dieses Geräts beaufsichtigt werden. Nutzung für Kinder und Minderjährige verboten (Ausnahmen im gesetzlich vorgesehenen Rahmen)

Wird das Gerät von einer dritten Person verwendet, muss die Bedienungsanleitung vor jeder Verwendung verfügbar sein. Alle neuen Benutzer müssen die Gebrauchsanweisung gelesen haben.

Das Gerät darf nur in dafür vorgesehenen Räumen verwendet werden.

3. TRANSPORT, VERPACKUNG UND LAGERUNG

3.1 Inspektion nach dem Transport

Die Überprüfung auf Beschädigungen und die Vollständigkeit des Gerätes muss bei Erhalt des Pakets erfolgen. Bei Feststellung eines Transportschadens die gelieferte Ware nur unter Vorbehalt verweigern oder entgegennehmen*. Die festgestellten Mängel sind dann zu reklamieren. Die Eintreibung von Schadensersatz ist nur im Falle einer innerhalb der vorgeschriebenen Fristen, dh höchstens 24-48 Stunden, formulierten Reklamation möglich.

* auf dem richtigen Papier oder digitaler Zustellung des Spediteurs geschrieben.

3.2 Verpackung

Die Verpackung des Gerätes ist für den Fall eines Umzugs oder für eine Rücksendung an den Kundendienst aufzubewahren. Vor der Verwendung des Gerätes müssen die Innen- und Außenverpackung vollständig entfernt werden. Vor der Zerstörung der Verpackung sind die in Ihrem Land geltenden Umweltschutzvorschriften zu beachten.

3.3. Lagerung

WARNUNG

Das Gerät kann auf Lager gehalten werden, jedoch nur in der geschlossenen Originalverpackung. Die Speicherung kann nach diesen Bedingungen erfolgen:

- Lagerung an einem trockenen und nicht feuchten Ort.
- Vor der Sonne geschützt.
- Kontrolle des Lagerbestands länger als 2 Monate (allgemeiner Zustand des Gerätes und aller Bestandteile).
- Keine Materialerschütterung.
- Lagerung in einem geschlossenen Raum und nicht im Freien.

4. EIGENSCHAFTEN DER AUSRÜSTUNG



* Änderungen vorbehalten

| Modell | CVR58L | CVR78L | CVR98L |
|---------------------|-----------------------------|-----------------------------|------------------------------|
| Temperatur | 4-12 ° C | 4-12 ° C | 4-12 ° C |
| Versorgungsspannung | 220V / 50Hz | 220V / 50Hz | 220V / 50Hz |
| Maße | B 425 x T 380 x H 805 mm | B 425 x T 380 x H 960 mm | B 425 x T 380 x H 1100 mm |
| Gewicht | 28,5 kg | 32,5 kg | 37,5 kg |
| Zubehör | 2 Regalböden | 3 Gitterböden | 4 Gitterböden |

Einstellung des Sollwerts am Thermostat (hinter dem unteren Gitter auf der Frontplatte):

- Um den Sollwert (gewünschte Temperatur zwischen 4 ° C und 12 ° C) einzustellen, drücken Sie die Taste




, wird der vorgespeicherte Sollwert angezeigt. Mit den Tasten  und  Wählen Sie die gewünschte

Temperatur und bestätigen Sie mit . Um die Vitrinenbeleuchtung ein- oder auszuschalten, drücken Sie



Vorderseite



Handhaben

Tor

Luftauslass

Lufteinlass

Thermostat

5. INSTALLATION UND VERWENDUNG

5.1 Sicherheitshinweise

ELEKTRISCHE GEFAHR

Gefahr durch elektrischen Strom!

- Mit dem Netzkabel darf kein Kontakt mit Wärmequellen erfolgen.
- Das Kabel sollte nicht über die Tisch- oder Thekenkante hängen.
- Gießen Sie kein Wasser in ein in Betrieb befindliches oder noch heißes Gerät.
 - Das Gerät muss ordnungsgemäß angeschlossen sein und den geltenden Vorschriften entsprechen.

WARNUNG

Im Betrieb kann das Gerät hohe Temperaturen erreichen. Um Verbrennungen und Unfälle zu vermeiden, verwenden Sie das Gerät nicht bei Fehlfunktionen und verwenden Sie keine nicht originalen Ersatzteile.

ELEKTRISCHE GEFAHR

Gefahr durch elektrischen Strom!

Bei falscher Installation kann das Gerät gefährlich sein und Verletzungen verursachen. Prüfen Sie vor jeder Installation die Daten des Stromnetzes. Schließen Sie das Gerät nur an, wenn die Konformität besteht. Das Gerät muss vor dem Anschluss von einem Fachmann vollständig ausgepackt und überprüft werden.

5.2 Verwendung

WARNUNG

Die Einrichtung des Gerätes Installation und Wartung sollte nur von Fachleuten durchgeführt werden.

- Lassen Sie das Gerät nicht ohne Aufsicht laufen.
- Während des Gebrauchs sollten Ihre Hände trocken sein.
- Bewegen oder kippen Sie das Gerät während des Betriebs nicht.

HANDBUCH

- Das Gerät muss vollständig aus der Verpackung genommen werden. Alle Schutzvorrichtungen müssen vollständig entfernt werden.
- Stellen Sie das Gerät aufrecht auf eine feste, ebene Fläche. Stellen Sie die Kühlvitrine niemals auf eine brennbare Fläche. Stellen Sie diese Maschine so auf, dass eine optimale Luftzirkulation gewährleistet ist. Wir empfehlen Ihnen, einen Mindestabstand von 10 cm zur Wand und anderen Gegenständen einzuhalten.
- Installieren Sie dieses Gerät nicht in der Nähe von offenem Feuer oder anderen Heizgeräten.
- Installieren Sie das Gerät nicht an einem nassen oder feuchten Ort.
- Das Gerät muss direkt an eine Steckdose angeschlossen werden, die durch einen 16-A-Schutzschalter oder eine Sicherung geschützt ist. Die Verwendung einer Mehrfachsteckdose ist untersagt.
- Um eine Beschädigung des Kompressors zu vermeiden, kippen Sie das Gerät beim Transport oder Aufstellen nicht mehr als 45°.
- Lassen Sie das Gerät vor dem ersten Gebrauch mindestens 2 Stunden stehen.
- Vor Gebrauch muss das Gerät gereinigt werden.
- Schließen Sie das Gerät an und überprüfen Sie die Thermostateinstellung. Stellen Sie keine Speisen oder Getränke ein, bis die Vitrine die gewünschte Temperatur erreicht hat.
- Alle heißen Speisen müssen vor dem Einlegen in das Gerät abgekühlt sein.
- Die Höhe der Ablagen muss der Höhe des Geschirrs oder der Getränke angepasst sein. Das Geschirr sollte ausreichend beabstandet sein, um die Wirkung der Kühlung zu maximieren.

6. REINIGUNG UND WARTUNG

6.1 Sicherheitshinweise

Alle Wartungs-, Reinigungs- und Reparaturarbeiten am Gerät müssen bei ausgeschaltetem Gerät (von allen Stromquellen isoliert) durchgeführt werden.

Die Verwendung von ätzenden Reinigungsmitteln und Backpulver zur Reinigung ist verboten. Es darf kein Wasser in das Gerät eindringen.

Tauchen Sie das Gerät niemals in Wasser oder andere Flüssigkeiten.

Verwenden Sie die dafür vorgesehenen Produkte der Marke Casselin.

WARNUNG

Das Gerät kann nicht mit direktem Wasserstrahl (kein Druckwasserstrahl) gereinigt werden.

6.2 Tägliche Wartung

Trennen Sie das Gerät ab

Reinigen Sie das Gerät nach jedem Gebrauch mit heißem Wasser und einem sauberen Tuch.

Verwenden Sie nach der Reinigung ein weiches, trockenes Tuch, um das Gerät zu polieren und zu trocknen.

Alle Teile müssen getrocknet werden.

Lagern Sie das Gerät an einem trockenen Ort.

6.3 Sicherheitshinweise zur Wartung des Gerätes

Überprüfen Sie das Netzkabel täglich auf Beschädigungen. Verwenden Sie das Gerät niemals, wenn das Kabel beschädigt ist. Wenn das Kabel defekt ist, muss es von einem qualifizierten Techniker ersetzt werden. Wenden Sie sich im Fehlerfall an Ihren Händler.

Jegliche Wartung oder Reparatur darf nur von einem Fachmann durchgeführt werden.

ANMERKUNG

Ziehen Sie im Fehlerfall den Netzstecker, lassen Sie es abkühlen und wenden Sie sich an Ihren Händler. Wenn das Gerät nicht startet, überprüfen Sie Ihr Netzkabel. Das Gerät sollte nicht an eine Mehrfachsteckdose, sondern direkt an eine Steckdose angeschlossen werden. Bei anderen Abweichungen wenden Sie sich an Ihren Händler.

ANMERKUNG

Abfall von Altgeräten: Jedes Altgerät muss bei der Entsorgung den in seinem Land geltenden Vorschriften entsprechen *. Machen Sie das Gerät vor der Entsorgung unbedingt durch Entfernen des Netzkabels unbrauchbar.

** in Bezug auf Ökologie und Recycling*

PANTALLA REFRIGERADA



CVR58L - CVR78L - CVR98L

SAS CASSELIN
185 A rue Louise Labbé 69970 Chaponnay FRANCIA
Tel: +33 (0) 4 82 92 60 00 - Correo: contact@casselin.com

RESUMEN

1. PRESENTACIÓN

- 1.1 Información
- 1.2 Descripción de símbolos
- 1.3 Derechos de autor
- 1.4 Declaración de conformidad
- 1.5 Garantía

2. SEGURIDAD

- 2.1 General
- 2.2 Uso previsto
- 2.3 Instrucciones de seguridad para usar el dispositivo

3. TRANSPORTE, EMBALAJE Y ALMACENAMIENTO

- 3.1 Inspección después del transporte
- 3.2 embalaje
- 3.3 Almacenamiento

4. CARACTERÍSTICAS DEL EQUIPO

5. INSTALACIÓN Y USE

- 5.1 Las instrucciones de seguridad
- 5.2 Usar

6. LIMPIEZA Y MANTENIMIENTO

- 6.1 Las instrucciones de seguridad
- 6.2 Limpieza
- 6.3 Instrucciones de seguridad de mantenimiento

1. PRESENTACIÓN

1.1 Información

Esta guía de usuario sirve como información para todos sus usuarios. Describe la instalación y manejo del dispositivo. Las instrucciones de seguridad y los conocimientos técnicos del dispositivo se detallan en este manual. Son condiciones imprescindibles para el correcto uso de equipos profesionales.

Cada usuario debe seguir escrupulosamente todas las instrucciones de uso. Estas instrucciones de uso deben guardarse junto al producto para un uso adecuado y acceso a las instrucciones en todo momento para cada usuario.

1.2 Descripción de símbolos

La información, los consejos de uso y las instrucciones de seguridad están representados por símbolos. Es fundamental seguir estas instrucciones para evitar daños materiales y lesiones corporales.

ADVERTENCIA

Este símbolo significa que existe un peligro que podría provocar lesiones. La concentración y la precaución son imperativas al operar este dispositivo.

PELIGRO DE ELECTRICIDAD

Esto significa que existe un peligro asociado con la corriente eléctrica. No seguir las instrucciones puede resultar en riesgo de lesiones y muerte.

ATENCIÓN

Este símbolo se utiliza para indicar que el incumplimiento de las instrucciones puede provocar una avería o la destrucción del dispositivo.

OBSERVACIÓN

Este símbolo indica buenas prácticas y consejos que se deben seguir para el uso eficiente del dispositivo.

OBSERVACIÓN

Es fundamental leer estas instrucciones de funcionamiento antes de poner en marcha el dispositivo. No aceptamos ninguna responsabilidad por daños y averías resultantes del incumplimiento de las instrucciones de funcionamiento. Casselin se reserva el derecho de realizar cambios técnicos, informativos y de marketing en nuestro producto sin previo aviso.

1.3 Derechos' autor

Las instrucciones de funcionamiento están protegidas por la ley de derechos de autor. No se permiten reproducciones de todo tipo y en todas las formas, incluso parciales, así como el uso y / o transmisión de su contenido sin nuestra autorización. Cualquier violación de estas disposiciones da lugar al derecho a indemnización. Los demás derechos quedan reservados.

1.4 Declaración de conformidad

El dispositivo corresponde a los estándares y directivas vigentes de la Unión Europea. Lo confirmamos en la declaración de conformidad CE.

1.5 Garantía

Las instrucciones que se dan en estas instrucciones de funcionamiento han sido redactadas teniendo en cuenta la normativa vigente, el desarrollo técnico actual, nuestro conocimiento y experiencia. Todas las traducciones han sido preparadas con profesionalismo. Sin embargo, no aceptamos ninguna

2. SEGURIDAD

Las instrucciones de seguridad sirven para prevenir peligros. Se mencionan en los capítulos individuales y se caracterizan por símbolos. Su observancia garantiza una protección óptima contra los riesgos y permite un funcionamiento ideal del dispositivo. Las instrucciones de seguridad deben estar disponibles y ser legibles en los dispositivos.

2.1 Principios

Se establecen instrucciones de seguridad para evitar errores, usos peligrosos y averías. Por lo tanto, el dispositivo no debe transformarse ni utilizarse para un uso inadecuado. El dispositivo está diseñado de acuerdo con las normas técnicas desarrolladas actualmente. Este aviso debe conservarse. El aparato debe ser utilizado en locales previstos para este propósito y solo por una persona responsable que tenga conocimiento del funcionamiento del aparato.

2.2 Uso previsto

El funcionamiento del dispositivo y la seguridad de uso solo están garantizados en el caso de un uso normal y correcto del dispositivo. El montaje y las intervenciones técnicas deben ser realizadas por profesionales.

ATENCIÓN

Cualquier otro uso se considera inadecuado. Cualquier acusación relacionada con el uso indebido del dispositivo no es admisible y caducará. El uso correcto corresponde al uso descrito en estas instrucciones de funcionamiento. El uso correcto corresponde al cumplimiento de las normas de seguridad, higiene, limpieza y mantenimiento.

2.3 Instrucciones de seguridad para el uso del dispositivo

Las indicaciones relativas a la seguridad laboral se refieren a las ordenanzas de la Unión Europea vigentes en el momento de la fabricación del dispositivo. Para el uso comercial del dispositivo, el operador se compromete, a lo largo de su uso, a observar el cumplimiento de las medidas citadas en materia de seguridad laboral con el estado actual del arsenal de asesoramiento y a cumplir con la nueva normativa. Para países fuera de la UE, se deben observar las leyes y disposiciones del país. También deben observarse todas las disposiciones de protección del medio ambiente.

ATENCIÓN

El dispositivo debe ser manipulado por personas con suficientes recursos físicos e intelectuales. Las personas con medios físicos e intelectuales limitados deben ser supervisadas para usar este dispositivo. Uso prohibido para niños y menores (excepciones realizadas dentro de un marco legal previsto por la ley) Si el dispositivo es utilizado por una tercera persona, el manual del usuario debe estar disponible antes de cualquier uso. Todos los nuevos usuarios deben haber leído las instrucciones de uso. El dispositivo solo debe utilizarse en las habitaciones previstas para este fin.

3. TRANSPORTE, EMBALAJE Y ALMACENAMIENTO

3.1 Inspección después del transporte

La verificación de daños y la integridad del dispositivo debe llevarse a cabo al recibir el paquete. En caso de identificación de daños debidos al transporte, rechazar o aceptar el producto entregado solo con reserva *. A continuación, deberá presentarse una denuncia detallando los defectos observados. El cobro de daños solo es posible en el caso de una queja formulada dentro de los límites de tiempo prescritos, es decir, 24-48 horas como máximo.

* escrito en el papel correcto o entrega digital del transportista.

3.2 embalaje

El embalaje del dispositivo debe conservarse en caso de mudanza o para su devolución al servicio posventa. El embalaje interior y exterior deben retirarse por completo antes de utilizar el dispositivo. Deben observarse las normas vigentes en su país sobre protección del medio ambiente antes de destruir el embalaje.

3.3. Almacenamiento

ATENCIÓN

El dispositivo se puede mantener en stock, pero solo en su embalaje original cerrado.

El almacenamiento se puede realizar de acuerdo con estas condiciones:






- Almacenamiento en lugar seco y no húmedo.
- Al abrigo del sol.
- Control del stock superior a 2 meses (estado general del dispositivo y todos los elementos constitutivos).
- Sin sacudidas de material.
- Almacenamiento en una habitación cerrada y no al aire libre.

4. CARACTERÍSTICAS DEL EQUIPO


* Sujeto a cambios

| Modelo | CVR58L | CVR78L | CVR98L |
|-------------------------|---|---|--|
| Temperatura | 4-12 ° C | 4-12 ° C | 4-12 ° C |
| Tensión de alimentación | 220 V / 50 Hz | 220 V / 50 Hz | 220 V / 50 Hz |
| Dimensiones | Ancho 425 x Fondo 380 x Alto 805 milímetros | Ancho 425 x Fondo 380 x Alto 960 milímetros | Ancho 425 x Fondo 380 x Alto 1100 milímetros |
| Peso | 28,5 kilogramos | 32,5Kg | 37,5Kg |
| Accesorios | 2 estantes para estantes | 3 estantes de rejilla | 4 estantes de rejilla |

Ajuste del punto de ajuste en el termostato (detrás de la rejilla inferior en el panel frontal):

- Para ajustar el set point (temperatura deseada entre 4 ° C y 12 ° C) presione el botón  , se muestra el punto de ajuste pre-almacenado. Usando los botones  y  seleccione la temperatura deseada, luego confirme presionando  . Para encender o apagar la iluminación de la vitrina, presione .

Cara frontal



Resolver

Puerta

Salida de aire

Entrada de
aire

Termostato

5. INSTALACIÓN Y USO

5.1 Instrucciones de seguridad

PELIGRO DE ELECTRICIDAD

¡Peligro por corriente eléctrica!

- No debe tener contacto con fuentes de calor con el cable de alimentación.
- El cable no debe colgar del borde de la mesa o mostrador.
- No vierta agua en un aparato que esté en funcionamiento o que todavía esté caliente.
 - El dispositivo debe estar correctamente conectado y cumplir con la normativa vigente.

ADVERTENCIA

En funcionamiento, el dispositivo puede alcanzar altas temperaturas. Para evitar quemaduras y accidentes, no utilice el dispositivo en mal funcionamiento y no utilice repuestos que no sean originales.

PELIGRO DE ELECTRICIDAD

¡Peligro por corriente eléctrica!

Si se instala incorrectamente, el dispositivo puede ser peligroso y causar lesiones. Antes de cualquier instalación, verifique los datos de la red eléctrica. Conecte el dispositivo solo cuando haya cumplimiento. El aparato debe desembalarse y comprobarse por completo antes de que un profesional lo conecte.

5.2 Uso

ADVERTENCIA

La configuración de la instalación y el mantenimiento del dispositivo solo deben ser realizados por profesionales.

- No deje el aparato en funcionamiento sin supervisararlo.
- Durante el uso, sus manos deben estar secas.
- No mueva ni incline el dispositivo durante su funcionamiento.

MODO DE EMPLEO

- El dispositivo debe sacarse completamente de su embalaje. Todas las protecciones deben eliminarse por completo.
- Coloque el aparato en posición vertical sobre una superficie sólida y plana. Nunca coloque la vitrina refrigerada sobre una superficie inflamable. Coloque esta máquina de tal manera que garantice una circulación de aire óptima. Le recomendamos que mantenga una distancia mínima de 10 cm de la pared y otros objetos.
- No instale este dispositivo cerca de fogatas u otros dispositivos de calefacción.
- No instale el dispositivo en un lugar mojado o húmedo.
- El aparato debe conectarse directamente a un tomacorriente de pared protegido por un disyuntor o fusible de 16A. Está prohibido el uso de un enchufe múltiple.
- Para evitar dañar el compresor, no incline el dispositivo más de 45 ° al transportarlo o instalarlo.
- Deje reposar el dispositivo durante al menos 2 horas antes de su primer uso.
- Antes de su uso, el dispositivo debe limpiarse.
- Conecte el aparato y compruebe el ajuste del termostato. No coloque alimentos ni bebidas hasta que la vitrina esté a la temperatura deseada.
- Cualquier alimento caliente debe enfriarse antes de insertarlo en el aparato.
- La altura de los estantes debe adaptarse a la altura de los platos o bebidas. Los platos deben estar adecuadamente espaciados para maximizar el efecto de la refrigeración.

6. LIMPIEZA Y MANTENIMIENTO

6.1 Instrucciones de seguridad

Todo el mantenimiento, limpieza y reparación del aparato debe realizarse con un aparato desconectado (aislado de todas las fuentes eléctricas).

Está prohibido el uso de detergentes cáusticos y bicarbonato de sodio para la limpieza. El agua no debe entrar en el dispositivo.

Nunca sumerja el dispositivo en agua u otro líquido.

Utilice productos de la marca Casselin destinados a este fin.

ADVERTENCIA

El dispositivo no se puede limpiar con un chorro de agua directo (sin chorro de agua a presión).

6.2 Mantenimiento diario

Desconecta el dispositivo

Limpia el dispositivo con agua caliente y un paño limpio después de cada uso.

Después de limpiar, use un paño suave y seco para pulir y secar el dispositivo. Todas las partes deben secarse.

Guarde el dispositivo en un lugar seco.

6.3 Instrucciones de seguridad para el mantenimiento del dispositivo

Verifique diariamente que no haya daños en el cable de alimentación. Nunca use el aparato cuando el cable esté dañado. Si el cable está defectuoso, debe ser reemplazado por un técnico calificado.

En caso de avería, póngase en contacto con su distribuidor.

Cualquier mantenimiento o reparación debe ser realizado únicamente por un profesional.

OBSERVACIÓN

En caso de avería, desenchufe el aparato, deje que se enfríe y póngase en contacto con su distribuidor. Si el dispositivo no se inicia, verifique su cable de alimentación. El dispositivo no debe enchufarse a una toma de corriente múltiple, sino directamente a una toma de corriente. Para cualquier otra anomalía, póngase en contacto con su distribuidor.

OBSERVACIÓN

Residuos de dispositivos usados: todo dispositivo usado debe, en el momento de su eliminación, cumplir con la normativa vigente en su país *. Es fundamental inutilizar el dispositivo antes de desecharlo quitando el cable de alimentación.

** en términos de ecología y reciclaje*

ESPOSITORE REFRIGERATO



CVR58L - CVR78L - CVR98L

SAS CASSELINA
185 A rue Louise Labbé 69970 Chaponnay FRANCIA
Tel: +33 (0) 4 82 92 60 00 - E-mail: contact@casselin.com

1. PRESENTAZIONE

- 1.1 Informazione
- 1.2 Descrizione dei simboli
- 1.3 Diritto d'autore
- 1.4 Dichiarazione di conformità
- 1.5 Garanzia

2. SICUREZZA

- 2.1 Generale
- 2.2 Destinazione d'uso
- 2.3 Istruzioni di sicurezza per l'uso del dispositivo

3. TRASPORTO, IMBALLAGGIO E STOCCAGGIO

- 3.1 Ispezione dopo il trasporto
- 3.2 Confezione
- 3.3 Magazzinaggio

4. CARATTERISTICHE DEGLI APPARECCHI

5. INSTALLAZIONE E UTILIZZARE

- 5.1 Istruzioni di sicurezza
- 5.2 Utilizzo

6. PULIZIAE MANUTENZIONE

- 6.1 Istruzioni di sicurezza
- 6.2 Pulizia
- 6.3 Istruzioni di sicurezza per la manutenzione

1. PRESENTAZIONE

1.1 Informazioni

Questa guida per l'utente serve come informazione per tutti i suoi utenti. Descrive l'installazione e la gestione del dispositivo. Le istruzioni di sicurezza e le conoscenze tecniche del dispositivo sono dettagliate in questo manuale. Sono condizioni essenziali per il corretto utilizzo delle attrezzature professionali.

Ogni utente deve seguire scrupolosamente tutte le istruzioni per l'uso. Queste istruzioni per l'uso devono essere conservate accanto al prodotto per un uso corretto e l'accesso alle istruzioni in ogni momento per ciascun utente.

1.2 Descrizione dei simboli

Le informazioni, i consigli per l'uso e le istruzioni di sicurezza sono rappresentate da simboli. È essenziale seguire queste istruzioni per evitare danni materiali e lesioni personali.

AVVERTIMENTO

Questo simbolo significa che c'è un pericolo che potrebbe causare lesioni. Concentrazione e cautela sono indispensabili nell'utilizzo di questo dispositivo.

PERICOLO ELETTRICO

Ciò significa che esiste un pericolo associato alla corrente elettrica. La mancata osservanza delle istruzioni può comportare il rischio di lesioni e morte.

AVVERTIMENTO

Questo simbolo viene utilizzato per indicare che la mancata osservanza delle istruzioni può provocare un guasto o la distruzione del dispositivo.

NOTA

Questo simbolo indica buone pratiche e consigli che devono essere seguiti per un uso efficiente del dispositivo.

NOTA

È essenziale leggere queste istruzioni per l'uso prima della messa in servizio del dispositivo. Non ci assumiamo alcuna responsabilità per danni e guasti derivanti dalla mancata osservanza delle istruzioni per l'uso. Casselin si riserva il diritto di apportare modifiche tecniche, informative e di marketing al nostro prodotto senza preavviso.

1.3 Diritti'autore

Le istruzioni per l'uso sono protette dalla legge sul diritto d'autore. Non sono consentite riproduzioni di alcun tipo ed in ogni forma - anche parziale - nonché l'utilizzo e/o la trasmissione del suo contenuto senza nostra autorizzazione. Ogni violazione di queste disposizioni dà diritto al risarcimento del danno. Gli altri diritti restano riservati.

1.4 Dichiarazione di conformità

Il dispositivo è conforme agli standard e alle direttive vigenti dell'Unione Europea. Lo confermiamo nella dichiarazione di conformità CE.

1.5 Garanzia

Le istruzioni fornite in queste istruzioni per l'uso sono state redatte tenendo conto delle normative vigenti, dell'attuale sviluppo tecnico, delle nostre conoscenze ed esperienze. Tutte le traduzioni sono state preparate

con professionalità. Tuttavia, non ci assumiamo alcuna responsabilità per eventuali errori di traduzione. La versione francese allegata è autentica.

2. SICUREZZA

Le istruzioni di sicurezza servono a prevenire i pericoli. Sono citati nei singoli capitoli e sono caratterizzati da simboli. La loro osservanza garantisce una protezione ottimale contro i rischi e consente un funzionamento ideale del dispositivo. Le istruzioni di sicurezza devono essere disponibili e leggibili sui dispositivi.

2.1 Principi

Vengono stabilite istruzioni di sicurezza per prevenire errori, usi pericolosi e guasti. Pertanto, il dispositivo non deve essere trasformato o utilizzato per usi impropri. Il dispositivo è progettato secondo le regole tecniche attualmente sviluppate. Questo avviso deve essere conservato. L'apparecchio deve essere utilizzato nei locali previsti a tale scopo e solo da una persona responsabile che sia a conoscenza del funzionamento dell'apparecchio.

2.2 Destinazione d'uso

Il funzionamento del dispositivo e la sicurezza d'uso sono garantiti solo in caso di normale e corretto utilizzo del dispositivo. Il montaggio e gli interventi tecnici devono essere eseguiti da professionisti.

AVVERTIMENTO

Ogni altro uso è da considerarsi improprio. Qualsiasi accusa relativa all'uso improprio del dispositivo non è ammissibile e decadrà. L'uso corretto corrisponde all'uso descritto in queste istruzioni per l'uso. L'uso corretto corrisponde al rispetto delle norme di sicurezza, igiene, pulizia e manutenzione.

2.3 Istruzioni di sicurezza per l'uso del dispositivo

Le indicazioni relative alla sicurezza sul lavoro fanno riferimento alle ordinanze dell'Unione Europea valide al momento della fabbricazione del dispositivo. Per l'uso commerciale del dispositivo, l'operatore si impegna, durante tutto il suo utilizzo, a prendere atto della conformità delle misure citate in termini di sicurezza sul lavoro allo stato attuale dell'arsenale di consulenza e al rispetto delle nuove normative.

Per i paesi extra UE devono essere osservate le leggi e le disposizioni del paese. Devono inoltre essere osservate tutte le disposizioni in materia di tutela dell'ambiente.

AVVERTIMENTO

Il dispositivo deve essere maneggiato da persone con risorse fisiche e intellettuali sufficienti. Le persone con mezzi fisici e intellettuali limitati devono essere supervisionate per utilizzare questo dispositivo. Uso vietato ai bambini e ai minori (eccezioni fatte all'interno di un quadro giuridico previsto dalla legge)

Se il dispositivo viene utilizzato da una terza persona, il manuale dell'utente deve essere disponibile prima di qualsiasi utilizzo. Tutti i nuovi utenti devono aver letto le istruzioni per l'uso.

Il dispositivo deve essere utilizzato solo nei locali previsti a tale scopo.

3. TRASPORTO, IMBALLAGGIO E STOCCAGGIO

3.1 Ispezione dopo il trasporto

Il controllo dell'integrità e della completezza del dispositivo deve essere effettuato al ricevimento del pacco. In caso di identificazione di danni dovuti al trasporto, rifiutare o accettare il prodotto consegnato solo con riserva*. Successivamente deve essere presentato un reclamo che descriva i difetti riscontrati. La riscossione del danno è possibile solo in caso di reclamo formulato entro i termini prescritti, ovvero 24-48 ore al massimo.

* scritto sulla corretta consegna cartacea o digitale del corriere.

3.2 imballaggio

L'imballo del dispositivo deve essere conservato in caso di trasloco, o per la restituzione al servizio post vendita. L'imballaggio interno ed esterno deve essere completamente rimosso prima di utilizzare il dispositivo. Prima di distruggere l'imballo devono essere osservate le norme vigenti nel vostro Paese in materia di tutela dell'ambiente.

3.3. Magazzinaggio

AVVERTIMENTO

Il dispositivo può essere tenuto a magazzino, ma solo nella sua confezione originale chiusa.

Lo stoccaggio può essere effettuato secondo queste condizioni:






- Stoccaggio in luogo asciutto e non umido.
- Al riparo dal sole.
- Controllo della giacenza superiore a 2 mesi (condizioni generali del dispositivo e di tutti gli elementi costitutivi).
- Nessun scuotimento del materiale.
- Stoccaggio in locale chiuso e non all'esterno.

4. CARATTERISTICHE DELL'ATTREZZATURA


* Soggetto a modifiche

| Modello | CVR58L | CVR78L | CVR98L |
|---------------------------|--------------------------|--------------------------|---------------------------|
| Temperatura | 4-12°C | 4-12°C | 4-12°C |
| Tensione di alimentazione | 220V / 50Hz | 220V / 50Hz | 220V / 50Hz |
| Dimensioni | L 425 x P 380 x H 805 mm | L 425 x P 380 x H 960 mm | L 425 x P 380 x H 1100 mm |
| Il peso | 28,5 Kg | 32,5 kg | 37.5Kg |
| Accessori | 2 ripiani a scaffale | 3 ripiani a griglia | 4 ripiani a griglia |

Regolazione del set point sul termostato (Dietro la griglia inferiore sul pannello frontale):

- Per regolare il set point (temperatura desiderata tra 4°C e 12°C) premere il pulsante , viene visualizzato il set point prememorizzato. Usando i pulsanti  e  selezionare la temperatura desiderata, quindi confermare premendo . Per accendere o spegnere l'illuminazione della vetrina, premere .

Faccia
anteriore



Maneggiare

Cancello

Uscita dell'aria

Preso d'aria

Termostato

casselin

5. INSTALLAZIONE E UTILIZZO

5.1 Istruzioni di sicurezza

PERICOLO ELETTRICO

Pericolo da corrente elettrica!

- Nessun contatto con fonti di calore deve avvenire con il cavo di alimentazione.
- Il cavo non deve pendere dal bordo del tavolo o del bancone.
- Non versare acqua in un apparecchio in funzione o ancora caldo.
 - Il dispositivo deve essere correttamente collegato e conforme alle normative vigenti.

AVVERTIMENTO

Durante il funzionamento, il dispositivo può raggiungere temperature elevate. Per evitare ustioni e incidenti, non utilizzare il dispositivo in caso di malfunzionamento e non utilizzare pezzi di ricambio non originali.

PERICOLO ELETTRICO

Pericolo da corrente elettrica!

Se installato in modo errato, il dispositivo può essere pericoloso e causare lesioni. Prima di ogni installazione verificare i dati della rete elettrica. Collegare il dispositivo solo in caso di conformità. L'apparecchio deve essere disimballato e controllato completamente prima del collegamento da un professionista.

5.2 Utilizzo

AVVERTIMENTO

La configurazione dell'installazione e della manutenzione del dispositivo deve essere eseguita solo da professionisti.

- Non lasciare in funzione l'apparecchio senza sorveglianza.
- Durante l'uso, le mani devono essere asciutte.
- Non spostare o inclinare il dispositivo durante il funzionamento.

MANUALE

- Il dispositivo deve essere completamente rimosso dalla sua confezione. Tutte le protezioni devono essere completamente rimosse.
- Posizionare l'apparecchio in posizione verticale su una superficie solida e piana. Non appoggiare mai la vetrina refrigerata su una superficie infiammabile. Posizionare questa macchina in modo da garantire una circolazione ottimale dell'aria. Ti consigliamo di mantenere una distanza minima di 10 cm dal muro e da altri oggetti.
- Non installare questo dispositivo vicino a fuochi aperti o altri dispositivi di riscaldamento.
- Non installare il dispositivo in un luogo bagnato o umido.
- L'apparecchio deve essere collegato direttamente ad una presa a muro protetta da un interruttore o fusibile da 16A. È vietato l'uso di una presa multipla.
- Per evitare di danneggiare il compressore, non inclinare il dispositivo più di 45 ° durante il trasporto o l'installazione.
- Lasciare riposare il dispositivo per almeno 2 ore prima del primo utilizzo.
- Prima dell'uso, il dispositivo deve essere pulito.
- Collegare l'apparecchio e controllare l'impostazione del termostato. Non mettere cibi o bevande fino a quando la vetrina non ha raggiunto la temperatura desiderata.
- Eventuali cibi caldi devono essere raffreddati prima dell'inserimento nell'apparecchio.
- L'altezza dei ripiani deve essere adattata all'altezza delle stoviglie o delle bevande. I piatti devono essere opportunamente distanziati per massimizzare l'effetto della refrigerazione.

6. PULIZIA E MANUTENZIONE

6.1 Istruzioni di sicurezza

Tutte le operazioni di manutenzione, pulizia e riparazione dell'apparecchio devono essere eseguite con l'apparecchio scollegato (isolato da tutte le fonti elettriche).

È vietato l'uso di detergenti caustici e bicarbonato di sodio per la pulizia. L'acqua non deve entrare nel dispositivo.

Non immergere mai il dispositivo in acqua o altri liquidi.

Utilizzare prodotti a marchio Casselin destinati a questo scopo.

AVVERTIMENTO

Il dispositivo non può essere pulito con un getto d'acqua diretto (nessun getto d'acqua in pressione).

6.2 Manutenzione giornaliera

Scollegare il dispositivo

Pulisci il dispositivo con acqua calda e un panno pulito dopo ogni utilizzo.

Dopo la pulizia, utilizzare un panno morbido e asciutto per lucidare e asciugare il dispositivo. Tutte le parti devono essere asciugate.

Conservare il dispositivo in un luogo asciutto.

6.3 Istruzioni di sicurezza per la manutenzione del dispositivo

Controllare quotidianamente la presenza di danni al cavo di alimentazione. Non utilizzare mai l'apparecchio se il cavo è danneggiato. Se il cavo è difettoso, deve essere sostituito da un tecnico qualificato.

In caso di guasto rivolgersi al proprio rivenditore.

Qualsiasi manutenzione o riparazione deve essere eseguita solo da un professionista.

NOTA

In caso di guasto, scollegare l'apparecchio, lasciarlo raffreddare e contattare il rivenditore. Se il dispositivo non si avvia, controlla il cavo di alimentazione. Il dispositivo non deve essere collegato a una presa multipla, ma direttamente a una presa a muro. Per qualsiasi altra anomalia contattare il proprio rivenditore.

NOTA

Rifiuti da dispositivi usati: qualsiasi dispositivo usato deve, al momento dello smaltimento, essere conforme alle normative vigenti nel suo paese *. È indispensabile rendere inutilizzabile il dispositivo prima del suo smaltimento rimuovendo il cavo di alimentazione.

** in termini di ecologia e riciclaggio*

GEKOELDE DISPLAY



CVR58L - CVR78L - CVR98L

SAS CASSELIN
185 A rue Louise Labbé 69970 Chaponnay FRANKRIJK
Tel: +33 (0) 4 82 92 60 00 - Post: contact@casselin.com

SAMENVATTING

1. PRESENTATIE

- 1.1 Informatie
- 1.2 Beschrijving van symbolen
- 1.3 auteursrechten
- 1.4 Conformiteitsverklaring
- 1.5 Garantie

2. VEILIGHEID

- 2.1 Algemeen
- 2.2 Beoogd gebruik
- 2.3 Veiligheidsinstructies voor het gebruik van het apparaat

3. VERVOER, VERPAKKING EN OPSLAG

- 3.1 Inspectie na transport
- 3.2 verpakking
- 3.3 Opslag

4. EIGENSCHAPPEN VAN DE UITRUSTING

5. INSTALLATIE EN GEBRUIKEN

- 5.1 Veiligheidsinstructies
- 5.2 Gebruik maken van

6. SCHOONMAAKEN ONDERHOUD

- 6.1 Veiligheidsinstructies
- 6.2 Schoonmaak
- 6.3 Veiligheidsinstructies voor onderhoud

1. PRESENTATIE

1.1 Informatie

Deze gebruikershandleiding dient als informatie voor al zijn gebruikers. Het beschrijft de installatie en het gebruik van het apparaat. De veiligheidsinstructies en technische kennis van het apparaat worden gedetailleerd in deze handleiding. Het zijn essentiële voorwaarden voor het juiste gebruik van professionele apparatuur.

Elke gebruiker moet alle gebruiksaanwijzingen nauwgezet opvolgen. Deze gebruiksaanwijzing moet naast het product worden bewaard voor een juist gebruik en voor elke gebruiker te allen tijde toegang tot de gebruiksaanwijzing.

1.2 Beschrijving van symbolen

Informatie, gebruiksadvies en veiligheidsinstructies worden weergegeven door symbolen. Het is absoluut noodzakelijk om deze instructies op te volgen om materiële schade en lichamelijk letsel te voorkomen.

WAARSCHUWING

Dit symbool betekent dat er gevaar bestaat dat kan leiden tot letsel. Concentratie en voorzichtigheid zijn geboden bij het gebruik van dit apparaat.

ELEKTRISCH GEVAAR

Dit betekent dat er gevaar is verbonden aan elektrische stroom. Als u de instructies niet opvolgt, bestaat er kans op letsel en overlijden.

WAARSCHUWING

Dit symbool wordt gebruikt om aan te geven dat het niet naleven van de instructies kan leiden tot defecten of vernietiging van het apparaat.

OPMERKING

Dit symbool geeft goede praktijken en adviezen aan die moeten worden opgevolgd voor een efficiënt gebruik van het apparaat.

OPMERKING

Het is absoluut noodzakelijk om deze gebruiksaanwijzing te lezen voordat u het apparaat in gebruik neemt. Wij aanvaarden geen enkele aansprakelijkheid voor schade en storingen die het gevolg zijn van het niet naleven van de gebruiksaanwijzing. Casselin behoudt zich het recht voor om technische, informatieve en marketingwijzigingen aan ons product aan te brengen zonder voorafgaande kennisgeving.

1.3 Rechten'auteur

De gebruiksaanwijzing is auteursrechtelijk beschermd. Reproducties van alle soorten en in alle vormen - zelfs gedeeltelijk - evenals het gebruik en / of de overdracht van de inhoud ervan zijn niet toegestaan zonder onze toestemming. Elke overtreding van deze bepalingen geeft recht op schadevergoeding. De overige rechten blijven voorbehouden.

1.4 Conformiteitsverklaring

Het apparaat voldoet aan de huidige normen en richtlijnen van de Europese Unie. Dit bevestigen wij in de CE conformiteitsverklaring.

1.5 Garantie

De instructies in deze gebruiksaanwijzing zijn opgesteld rekening houdend met de geldende regelgeving, de

huidige technische ontwikkeling, onze kennis en ervaring. Alle vertalingen zijn met professionaliteit gemaakt. Wij aanvaarden echter geen verantwoordelijkheid voor eventuele vertaalfouten. De bijgevoegde Franse versie is authentiek.

2. VEILIGHEID

De veiligheidsinstructies dienen om gevaren te voorkomen. Ze worden vermeld in de afzonderlijke hoofdstukken en worden gekenmerkt door symbolen. Hun naleving garandeert een optimale bescherming tegen risico's en maakt een ideale werking van het apparaat mogelijk. Veiligheidsinstructies moeten op de apparaten beschikbaar en leesbaar zijn.

2.1 Principes

Veiligheidsinstructies worden opgesteld om fouten, gevaarlijk gebruik en storingen te voorkomen. Daarom mag het apparaat niet worden omgebouwd of voor oneigenlijk gebruik worden gebruikt. Het apparaat is ontworpen volgens de momenteel ontwikkelde technische regels. Deze melding moet worden bewaard. Het apparaat mag alleen worden gebruikt in daarvoor bestemde ruimten en alleen door een verantwoordelijke persoon die kennis heeft van de werking van het apparaat.

2.2 Beoogd gebruik

De werking van het apparaat en de gebruiksveiligheid zijn alleen gegarandeerd bij normaal en correct gebruik van het apparaat. Montage en technische interventies moeten worden uitgevoerd door professionals.

WAARSCHUWING

Elk ander gebruik wordt als oneigenlijk beschouwd. Elke beschuldiging met betrekking tot oneigenlijk gebruik van het apparaat is niet geoorloofd en komt te vervallen. Het juiste gebruik komt overeen met het gebruik dat in deze gebruiksaanwijzing wordt beschreven. Correct gebruik komt overeen met het naleven van de regels van veiligheid, hygiëne, reiniging en onderhoud.

2.3 Veiligheidsinstructies voor het gebruik van het apparaat

De aanduidingen met betrekking tot arbeidsveiligheid verwijzen naar de verordeningen van de Europese Unie die gelden op het moment van fabricage van het apparaat. Voor commercieel gebruik van het apparaat verbindt de exploitant zich ertoe om tijdens het gebruik ervan te letten op de overeenstemming van de genoemde maatregelen op het gebied van arbeidsveiligheid met de huidige stand van het arsenaal aan adviezen en om te voldoen aan de nieuwe regelgeving.

Voor landen buiten de EU dienen de wetten en bepalingen van het land in acht te worden genomen. Alle bepalingen inzake milieubescherming moeten ook worden nageleefd.

WAARSCHUWING

Het apparaat moet worden gehanteerd door mensen met voldoende fysieke en intellectuele middelen. Mensen met beperkte fysieke en intellectuele middelen moeten onder toezicht staan om dit apparaat te gebruiken. Gebruik verboden voor kinderen en minderjarigen (uitzonderingen gemaakt binnen een wettelijk kader voorzien door de wet)

Als het apparaat door een derde persoon wordt gebruikt, moet de gebruikershandleiding vóór elk gebruik beschikbaar zijn. Alle nieuwe gebruikers moeten de gebruiksaanwijzing gelezen hebben.

Het apparaat mag alleen in daarvoor bestemde ruimten worden gebruikt.

3. TRANSPORT, VERPAKKING EN OPSLAG

3.1 Inspectie na transport

De controle op schade en de volledigheid van het apparaat moet worden uitgevoerd bij ontvangst van het pakket. Bij constatering van transportschade het geleverde product alleen onder voorbehoud weigeren of aannemen*. Er dient dan een klacht te worden ingediend met opgave van de geconstateerde gebreken. Het incasseren van schadevergoeding is alleen mogelijk bij een klacht geformuleerd binnen de gestelde termijnen, dus maximaal 24-48 uur.

* geschreven op de juiste papieren of digitale aanlevering van de vervoerder.

3.2 verpakking

De verpakking van het apparaat moet worden bewaard in geval van verhuizing of voor retournering aan de klantenservice. De binnen- en buitenverpakking moeten volledig worden verwijderd voordat het apparaat wordt gebruikt. De in uw land geldende normen met betrekking tot milieubescherming moeten worden nageleefd voordat de verpakking wordt vernietigd.

3.3. Opslag

WAARSCHUWING

Het apparaat kan op voorraad worden gehouden, maar alleen in de originele, gesloten verpakking. Opslag kan plaatsvinden in overeenstemming met deze voorwaarden:






- Opslag op een droge en niet-vochtige plaats.
- Beschut tegen de zon.
- Beheersing van de voorraad langer dan 2 maanden (algemene staat van het apparaat en alle samenstellende elementen).
- Geen materiaalschudden.
- Opslag in een afgesloten ruimte en niet buiten.

4. UITRUSTINGSKENMERKEN:


* Aan verandering onderhevig

| Model | CVR58L | CVR78L | CVR98L |
|-------------------|-----------------------------|-----------------------------|------------------------------|
| Temperatuur | 4-12 ° C | 4-12 ° C | 4-12 ° C |
| Voedingsspanning: | 220V / 50Hz | 220V / 50Hz | 220V / 50Hz |
| Dimensies | B 425 x D 380 x H 805 mm | B 425 x D 380 x H 960 mm | B 425 x D 380 x H 1100 mm |
| Gewicht | 28,5 kg | 32,5 kg | 37,5 kg |
| Accessoires | 2 legplanken | 3 rooster planken | 4 rooster planken |

Aanpassing van het setpoint op de thermostaat (Achter het onderste rooster op het voorpaneel):

- Om het setpoint aan te passen (gewenste temperatuur tussen 4 ° C en 12 ° C) druk op de knop , wordt het vooraf opgeslagen instelpunt weergegeven. De knoppen gebruiken  en  selecteer de gewenste temperatuur en bevestig met . Om de vitrineverlichting in of uit te schakelen, drukt u op .

Voorkant



5. INSTALLATIE EN GEBRUIK

5.1 Veiligheidsinstructies

ELEKTRISCH GEVAAR

Gevaar door elektrische stroom!

- Er mag geen contact met warmtebronnen plaatsvinden met het netsnoer.
- Het snoer mag niet over de rand van tafel of aanrecht hangen.
- Giet geen water in een apparaat dat in werking is of nog heet is.
 - Het apparaat moet correct zijn aangesloten en voldoen aan de geldende voorschriften.

WAARSCHUWING

In bedrijf kan het apparaat hoge temperaturen bereiken. Om brandwonden en ongelukken te voorkomen, mag u het apparaat niet gebruiken als het defect is en geen reserveonderdelen gebruiken die niet origineel zijn.

ELEKTRISCH GEVAAR

Gevaar door elektrische stroom!

Bij onjuiste installatie kan het apparaat gevaarlijk zijn en letsel veroorzaken. Controleer voor elke installatie de gegevens van het elektrische netwerk. Sluit het apparaat alleen aan als er overeenstemming is. Het apparaat moet voor aansluiting door een vakman volledig worden uitgepakt en gecontroleerd.

5.2 Gebruik

WAARSCHUWING

De installatie en het onderhoud van het apparaat mogen alleen door professionals worden uitgevoerd.

- Laat het apparaat niet draaien zonder toezicht.
- Tijdens gebruik dienen uw handen droog te zijn.
- Verplaats of kantel het apparaat niet tijdens het gebruik.

HANDMATIG

- Het apparaat moet volledig uit de verpakking worden gehaald. Alle beveiligingen moeten volledig worden verwijderd.
- Plaats het apparaat rechtop op een stevige, vlakke ondergrond. Plaats de gekoelde vitrine nooit op een brandbare ondergrond. Plaats deze machine zodanig dat een optimale luchtcirculatie wordt gegarandeerd. Wij adviseren u minimaal 10 cm afstand te houden van de muur en andere objecten.
- Installeer dit apparaat niet in de buurt van open vuur of andere verwarmingsapparaten.
- Installeer het apparaat niet op een natte of vochtige plaats.
- Het apparaat moet rechtstreeks worden aangesloten op een stopcontact dat wordt beschermd door een stroomonderbreker of zekering van 16 A. Het gebruik van een stekkerdoos is verboden.
- Om beschadiging van de compressor te voorkomen, het apparaat niet meer dan 45° kantelen tijdens transport of installatie.
- Laat het apparaat voor het eerste gebruik minimaal 2 uur staan.
- Voor gebruik moet het apparaat worden schoongemaakt.
- Sluit het toestel aan en controleer de thermostaatinstelling. Zet geen eten of drinken totdat de vitrine op de gewenste temperatuur is.
- Warm voedsel moet worden afgekoeld voordat het in het apparaat wordt geplaatst.
- De hoogte van de planken moet aangepast zijn aan de hoogte van de borden of dranken. Gerechten moeten op de juiste afstand van elkaar worden geplaatst om het effect van koeling te maximaliseren.

6. REINIGING EN ONDERHOUD

6.1 Veiligheidsinstructies

Alle onderhoud, reiniging en reparatie van het apparaat moet worden uitgevoerd met een losgekoppeld apparaat (geïsoleerd van alle elektrische bronnen).

Het gebruik van bijtende reinigingsmiddelen en zuiveringszout voor het reinigen is verboden. Er mag geen water in het apparaat komen.

Dompel het apparaat nooit onder in water of een andere vloeistof.

Gebruik hiervoor bestemde producten van het merk Casselin.

WAARSCHUWING

Het apparaat kan niet worden gereinigd met een directe waterstraal (geen waterstraal onder druk).

6.2 Dagelijks onderhoud

Koppel het apparaat los

Reinig het apparaat na elk gebruik met warm water en een schone doek.

Gebruik na het reinigen een zachte, droge doek om het apparaat op te poetsen en te drogen. Alle onderdelen moeten worden gedroogd.

Bewaar het apparaat op een droge plaats.

6.3 Veiligheidsinstructies voor het onderhoud van het apparaat

Dagelijkse controle op schade aan het netsnoer. Gebruik het apparaat nooit als het snoer beschadigd is. Als het snoer defect is, moet het worden vervangen door een gekwalificeerde technicus.

Neem bij een storing contact op met uw dealer.

Onderhoud of reparaties mogen alleen door een vakman worden uitgevoerd.

OPMERKING

Haal bij een storing de stekker uit het stopcontact, laat het afkoelen en neem contact op met uw dealer. Als het apparaat niet start, controleer dan uw netsnoer. Het apparaat mag niet op een stopcontact worden aangesloten, maar rechtstreeks op een stopcontact. Neem voor andere afwijkingen contact op met uw dealer.

OPMERKING

Afval van gebruikte apparaten: elk gebruikt apparaat moet bij het weggooien voldoen aan de geldende voorschriften in zijn land *. Het is essentieel om het apparaat onbruikbaar te maken voordat het wordt weggegooid door de voedingskabel te verwijderen.

** op het gebied van ecologie en recycling*

ХОЛОДИЛЬНЫЙ ДИСПЛЕЙ



CVR58L - CVR78L - CVR98L

САС КАССЕЛИН
185 A rue Louise Labbé 69970 Chaponnay FRANCE
Тел: +33 (0) 4 82 92 60 00 - Почта: contact@casselin.com

1. ПРЕЗЕНТАЦИЯ

- 1.1 Информация
- 1.2 Описание символов
- 1.3 авторское право
- 1.4 Декларация соответствия
- 1.5 Гарантия

2. БЕЗОПАСНОСТЬ

- 2.1 Общий
- 2.2 Использование по назначению
- 2.3 Инструкции по технике безопасности при использовании устройства

3. ТРАНСПОРТ, УПАКОВКА И ХРАНЕНИЕ

- 3.1 Осмотр после транспортировки
- 3.2 Упаковка
- 3.3 Место хранения

4. ХАРАКТЕРИСТИКИ ОБОРУДОВАНИЯ

5. УСТАНОВКА И ИСПОЛЬЗОВАТЬ

- 5.1 Правила техники безопасности
- 5.2 Использовать

6. ОЧИСТКА И ОБСЛУЖИВАНИЕ

- 6.1 Правила техники безопасности
- 6.2 Уборка
- 6.3 Инструкции по технике безопасности при обслуживании

1. ПРЕЗЕНТАЦИЯ

1.1 Информация

Это руководство пользователя служит информацией для всех пользователей. В нем описывается установка и обращение с устройством. Инструкции по безопасности и технические знания устройства подробно описаны в этом руководстве. Это необходимые условия для правильного использования профессионального оборудования.

Каждый пользователь должен неукоснительно выполнять все инструкции по применению. Эти инструкции по использованию должны храниться рядом с продуктом для правильного использования и постоянного доступа к инструкциям для каждого пользователя.

1.2 Описание символов

Информация, советы по использованию и инструкции по технике безопасности представлены символами. Обязательно следуйте этим инструкциям, чтобы избежать материального ущерба и телесных повреждений.

ПРЕДУПРЕЖДЕНИЕ

Этот символ означает, что существует опасность, которая может привести к травме. При работе с этим устройством необходимо соблюдать осторожность и концентрацию внимания.

ОПАСНОСТЬ ПОРАЖЕНИЯ ЭЛЕКТРИЧЕСКИМ ТОКОМ

Это означает, что существует опасность, связанная с электрическим током. Несоблюдение инструкций может привести к травмам и смерти.

ПРЕДУПРЕЖДЕНИЕ

Этот символ используется для обозначения того, что несоблюдение инструкций может привести к поломке или разрушению устройства.

ЗАМЕЧАНИЕ

Этот символ указывает на передовой опыт и советы, которым необходимо следовать для эффективного использования устройства.

ЗАМЕЧАНИЕ

Обязательно прочтите эту инструкцию по эксплуатации перед вводом устройства в эксплуатацию. Мы не несем ответственности за повреждения и поломки, возникшие в результате несоблюдения инструкций по эксплуатации. Casselin оставляет за собой право вносить любые технические, информационные и маркетинговые изменения в наш продукт без предварительного уведомления.

1.3 Праваавтор

Инструкции по эксплуатации защищены законом об авторских правах. Воспроизведение всех типов и во всех формах, даже частичное, а также использование и / или передача его содержания без нашего разрешения не допускаются. Любое нарушение этих положений влечет за собой право на возмещение ущерба. Остальные права сохраняются.

1.4 Декларация соответствия

Устройство соответствует действующим стандартам и директивам Европейского Союза. Мы подтверждаем это в декларации соответствия CE.

1.5 Гарантия

Инструкции, приведенные в данном руководстве по эксплуатации, составлены с учетом действующих норм, текущих технических разработок, наших знаний и опыта. Все переводы выполнены профессионально. Однако мы не несем ответственности за ошибки перевода. Прилагаемая французская версия является подлинной.

2. БЕЗОПАСНОСТЬ

Инструкции по технике безопасности служат для предотвращения опасностей. Они упоминаются в отдельных главах и обозначаются символами. Их соблюдение гарантирует оптимальную защиту от рисков и обеспечивает идеальную работу устройства. Инструкции по технике безопасности должны быть доступны и читаемы на устройствах.

2.1 Принципы

Инструкции по безопасности установлены для предотвращения ошибок, опасного использования и поломок. Следовательно, устройство нельзя переделывать или использовать по назначению. Устройство разработано в соответствии с разработанными в настоящее время техническими правилами. Это уведомление необходимо сохранить. Устройство должно использоваться в помещениях, отведенных для этой цели, и только ответственным лицом, знакомым с работой устройства.

2.2 Использование по назначению

Функционирование устройства и безопасность использования гарантируются только в случае нормального и правильного использования устройства. Монтаж и технические работы должны выполняться профессионалами.

ПРЕДУПРЕЖДЕНИЕ

Любое другое использование считается неправильным. Любые обвинения, связанные с ненадлежащим использованием устройства, недопустимы и теряют силу. Правильное использование соответствует использованию, описанному в данной инструкции по эксплуатации. Правильное использование соответствует соблюдению правил безопасности, гигиены, чистки и ухода.

2.3 Инструкции по безопасности для использование устройства

Указания по охране труда относятся к постановлениям Европейского Союза, действующим на момент изготовления устройства. При коммерческом использовании устройства оператор обязуется на протяжении всего его использования отмечать соответствие упомянутых мер по безопасности труда текущему состоянию арсенала рекомендаций и соблюдать новые правила.

Для стран, не входящих в ЕС, необходимо соблюдать законы и положения страны. Также необходимо соблюдать все положения по охране окружающей среды.

ПРЕДУПРЕЖДЕНИЕ

С устройством должны обращаться люди с достаточными физическими и интеллектуальными ресурсами. Люди с ограниченными физическими и интеллектуальными возможностями должны пользоваться этим устройством под присмотром. Использование запрещено детьми и несовершеннолетними (исключения сделаны в рамках, предусмотренных законом)

Если устройство используется третьим лицом, перед любым использованием должно быть доступно руководство пользователя. Все новые пользователи должны прочитать инструкцию по эксплуатации. Устройство разрешается использовать только в специально отведенных для этого помещениях.

3. ТРАНСПОРТИРОВКА, УПАКОВКА И ХРАНЕНИЕ.

3.1 Осмотр после транспортировки

Проверка на наличие повреждений и комплектность устройства должна производиться при получении посылки. В случае выявления повреждений, вызванных транспортировкой, откажитесь от доставленного товара или примите его только с оговорками *. Затем необходимо подать жалобу с подробным описанием обнаруженных дефектов. Взыскание убытков возможно только в случае претензии, сформулированной в установленные сроки, то есть максимум 24-48 часов.

* написано на правильном бумажном носителе или в электронном виде.

3.2 упаковка

Упаковку устройства необходимо сохранить на случай переезда или возврата в сервисный центр. Перед использованием устройства необходимо полностью удалить внутреннюю и внешнюю упаковку. Перед тем, как уничтожить упаковку, необходимо соблюдать действующие в вашей стране стандарты защиты окружающей среды.

3.3. Место хранения

ПРЕДУПРЕЖДЕНИЕ

Устройство можно хранить на складе, но только в оригинальной закрытой упаковке.

Хранение может осуществляться в соответствии с такими условиями:

- Хранить в сухом и невлажном месте.
- Защищено от солнца.
- Контроль на складе более 2 месяцев (общее состояние устройства и всех комплектующих).
- Отсутствие тряски материала.
- Хранение в закрытом помещении, а не на улице.

4. ХАРАКТЕРИСТИКИ ОБОРУДОВАНИЯ


* Возможны изменения

| Модель | CVR58L | CVR78L | CVR98L |
|--------------------|--------------------------|--------------------------|---------------------------|
| Температура | 4-12 ° C | 4-12 ° C | 4-12 ° C |
| Напряжение питания | 220 В / 50 Гц | 220 В / 50 Гц | 220 В / 50 Гц |
| Габаритные размеры | Ш 425 x Г 380 x В 805 мм | Ш 425 x Г 380 x В 960 мм | Ш 425 x Г 380 x В 1100 мм |
| Масса | 28,5 кг | 32,5 кг | 37,5 кг |
| Аксессуары | 2 полки | 3 решетчатые полки | 4 решетчатые полки |

Регулировка уставки на термостате (за нижней сеткой на передней панели):

- Чтобы отрегулировать заданное значение (желаемая температура от 4 ° C до 12 ° C), нажмите

кнопку , отображается предварительно сохраненная уставка. Используя кнопки  а также 

выберите желаемую температуру, затем подтвердите нажатием . Чтобы включить или

выключить подсветку витрины, нажмите .

Лицевая
сторона



Ручка

Ворота

Отверстие для
выпуска

Воздухозабор
ник

Термостат

5. УСТАНОВКА И ИСПОЛЬЗОВАНИЕ

5.1 Инструкции по технике безопасности

⚠ ОПАСНОСТЬ ПОРАЖЕНИЯ ЭЛЕКТРИЧЕСКИМ ТОКОМ

Опасность поражения электрическим током!

- Шнур питания не должен касаться источников тепла.
- Шнур не должен свешиваться за край стола или стойки.
- Не наливайте воду в работающий или еще горячий прибор.
 - Устройство должно быть правильно подключено и соответствовать действующим нормам.

⚠ ПРЕДУПРЕЖДЕНИЕ

В процессе эксплуатации устройство может достигать высоких температур. Во избежание ожогов и несчастных случаев не используйте устройство в неисправном состоянии и не используйте не оригинальные запасные части.

⚠ ОПАСНОСТЬ ПОРАЖЕНИЯ ЭЛЕКТРИЧЕСКИМ ТОКОМ

Опасность поражения электрическим током!

При неправильной установке устройство может быть опасным и причинить травму. Перед любой установкой проверьте данные электрической сети. Подключайте устройство только тогда, когда есть соответствие. Перед подключением прибор должен быть распакован и полностью проверен специалистом.

5.2 Использование

⚠ ПРЕДУПРЕЖДЕНИЕ

Наладку, установку и обслуживание устройства должны выполнять только профессионалы.

- Не оставляйте работающий прибор без присмотра.
- Во время использования руки должны быть сухими.
- Не перемещайте и не наклоняйте устройство во время работы.

РУКОВОДСТВО ПО ЭКСПЛУАТАЦИИ

- Устройство необходимо полностью вынуть из упаковки. Все защиты должны быть полностью сняты.
- Установите прибор вертикально на твердую плоскую поверхность. Никогда не ставьте охлаждаемую витрину на легковоспламеняющиеся поверхности. Установите машину таким образом, чтобы обеспечить оптимальную циркуляцию воздуха. Мы советуем вам держаться на расстоянии не менее 10 см от стены и других предметов.
- Не устанавливайте это устройство возле открытого огня или других нагревательных приборов.
- Не устанавливайте устройство во влажном или влажном месте.
- Устройство должно быть подключено непосредственно к розетке, защищенной автоматическим выключателем на 16 А или предохранителем. Использование нескольких розеток запрещено.
- Во избежание повреждения компрессора не наклоняйте устройство более чем на 45 ° при транспортировке или установке.
- Перед первым использованием дайте устройству постоять не менее 2 часов.
- Перед использованием устройство необходимо очистить.
- Подключите прибор и проверьте настройку термостата. Не кладите еду или напитки, пока витрина не прогреется до желаемой температуры.
- Любые горячие продукты необходимо охладить перед тем, как вставить их в прибор.
- Высота полок должна соответствовать высоте посуды или напитков. Посуда должна быть правильно расставлена, чтобы добиться максимального эффекта от охлаждения.

6. ЧИСТКА И ТЕХНИЧЕСКОЕ ОБСЛУЖИВАНИЕ

6.1 Инструкции по технике безопасности

Все работы по техническому обслуживанию, очистке и ремонту устройства должны выполняться с отключенным устройством (изолированным от всех источников электроэнергии).

Запрещается использовать для чистки едкие моющие средства и пищевую соду. Вода не должна попадать внутрь устройства.

Никогда не погружайте устройство в воду или другую жидкость.

Используйте продукты марки Casselin, предназначенные для этой цели.

⚠ ПРЕДУПРЕЖДЕНИЕ

Устройство нельзя очищать прямой струей воды (без струи воды под давлением).

6.2 Ежедневное обслуживание

Отключите устройство

Очищайте устройство горячей водой и чистой тканью после каждого использования.

После очистки используйте мягкую сухую ткань, чтобы отполировать и высушить устройство. Все детали необходимо просушить.

Храните устройство в сухом месте.

6.3 Инструкции по технике безопасности при обслуживании устройства

Ежедневно проверяйте шнур питания на предмет повреждений. Никогда не используйте прибор, если шнур питания поврежден. Если шнур неисправен, его должен заменить квалифицированный специалист.

В случае неисправности обратитесь к своему дилеру.

Любое обслуживание или ремонт должны выполняться только профессионалом.

ЗАМЕЧАНИЕ

В случае неисправности отключите прибор от сети, дайте ему остыть и обратитесь к своему дилеру. Если устройство не запускается, проверьте шнур питания. Устройство следует подключать не к сетевой розетке, а непосредственно к розетке. В случае любой другой аномалии обратитесь к своему дилеру.

ЗАМЕЧАНИЕ

Утилизация использованных устройств: любое использованное устройство при утилизации должно соответствовать правилам, действующим в его стране *. Перед утилизацией необходимо вывести устройство из строя, отсоединив кабель питания.

** с точки зрения экологии и вторичной переработки*

ХОЛОДИЛЬНИЙ ЕКРАН



CVR58L - CVR78L - CVR98L

SAS CASSELIN
185 A rue Louise Labbé 69970 Charonnay ФРАНЦІЯ
Тел .: +33 (0) 4 82 92 60 00 - Пошта: contact@casselin.com

1. ПРЕЗЕНТАЦІЯ

- 1.1 Інформація
- 1.2 Опис символів
- 1.3 Авторські права
- 1.4 Декларація про відповідність
- 1.5 Гарантія

2. БЕЗПЕКА

- 2.1 Загальні
- 2.2 Передбачуване використання
- 2.3 Вказівки з техніки безпеки при використанні пристрою

3. ТРАНСПОРТ, УПАКОВКА І ЗБЕРІГАННЯ

- 3.1 Огляд після транспортування
- 3.2 Упаковка
- 3.3 Зберігання

4. ХАРАКТЕРИСТИКИ ОБЛАДНАННЯ

5. ВСТАНОВЛЕННЯ І ВИКОРИСТОВУЙТЕ

- 5.1 Вказівки з техніки безпеки
- 5.2 Використовуйте

6. ОЧИЩЕННЯ І ОБСЛУГОВУВАННЯ

- 6.1 Вказівки з техніки безпеки
- 6.2 Прибирання
- 6.3 Вказівки з техніки безпеки при обслуговуванні

1. ПРЕЗЕНТАЦІЯ

1.1 Інформація

Цей посібник користувача служить інформацією для всіх його користувачів. У ньому описується установка та поводження з пристроєм. Інструкції з техніки безпеки та технічні знання щодо пристрою детально описані в цьому посібнику. Вони є необхідними умовами для належного використання професійного обладнання.

Кожен користувач повинен ретельно виконувати всі вказівки щодо використання. Ці інструкції з використання повинні зберігатися поруч із виробом для належного використання та доступу до інструкцій для кожного користувача.

1.2 Опис символів

Інформація, поради щодо використання та вказівки з техніки безпеки представлені символами. Важливо дотримуватися цих вказівок, щоб уникнути матеріальних збитків та тілесних ушкоджень.

УВАГА

Цей символ означає, що існує небезпека, яка може призвести до травм. Концентрація та обережність необхідні під час роботи з цим пристроєм.

Електрична небезпека

Це означає, що існує небезпека, пов'язана з електричним струмом. Недотримання інструкцій може призвести до ризику травмування та смерті.

УВАГА

Цей символ вказує на те, що невиконання інструкцій може призвести до поломки або руйнування пристрою.

ПРИМІТКА

Цей символ вказує на належну практику та поради, яких необхідно дотримуватись для ефективного використання пристрою.

ПРИМІТКА

Перед введенням пристрою в експлуатацію важливо ознайомитися з цією інструкцією з експлуатації. Ми не несемо відповідальності за пошкодження та поломки, що виникли внаслідок недотримання інструкції з експлуатації. Касселін залишає за собою право вносити будь-які технічні, інформаційні та маркетингові зміни до нашого продукту без попереднього повідомлення.

1.3 Права'автор

Інструкція з експлуатації захищена законом про авторські права. Відтворення всіх типів і у всіх формах, навіть часткових, а також використання та / або передача його вмісту заборонені без нашого дозволу. Будь-яке порушення цих положень породжує право на відшкодування збитків. Інші права залишаються за ними.

1.4 Декларація відповідності

Пристрій відповідає чинним стандартам та директивам Європейського Союзу. Ми підтверджуємо це в декларації відповідності CE.

1.5 Гарантія

Інструкції, наведені в цій інструкції з експлуатації, були складені з урахуванням чинних правил,

поточного технічного розвитку, наших знань та досвіду. Усі переклади були підготовлені професійно. Однак ми не несемо відповідальності за будь-які помилки перекладу. Додана французька версія є автентичною.

2. БЕЗПЕКА

Вказівки з техніки безпеки служать для запобігання небезпекам. Вони згадуються в окремих розділах і характеризуються символами. Їх дотримання гарантує оптимальний захист від ризиків та забезпечує ідеальну роботу пристрою. Інструкції з техніки безпеки повинні бути доступними та розбірливими на пристроях.

2.1 Принципи

Вказівки з безпеки встановлені для запобігання помилкам, небезпечним використанням та поломкам. Тому пристрій не можна трансформувати або використовувати для неналежного використання. Пристрій розроблено згідно з технічними правилами, розробленими в даний час. Це повідомлення слід зберігати. Прилад повинен використовуватися в приміщеннях, призначених для цієї мети, і тільки відповідальною особою, яка має знання про роботу приладу.

2.2 Використання за призначенням

Функціонування пристрою та безпека використання гарантуються лише у разі нормального та правильного використання пристрою. Монтаж та технічні втручання повинні виконувати професіонали.

УВАГА

Будь-яке інше використання вважається неналежним. Будь-яке звинувачення, пов'язане з неналежним використанням пристрою, не є допустимим і втрачить чинність. Правильне використання відповідає використанню, описаному в цій інструкції з експлуатації. Правильне використання відповідає дотриманню правил безпеки, гігієни, чищення та технічного обслуговування.

2.3 Вказівки з техніки безпеки для використання пристрою

Вказівки, що стосуються охорони праці, відповідають розпорядженням Європейського Союзу, чинним на момент виготовлення пристрою. Для комерційного використання пристрою оператор зобов'язується протягом усього його використання відмічати відповідність наведених заходів щодо безпеки праці поточному стану арсеналу порад та дотримуватись нових правил.

Для країн, що не входять до ЄС, необхідно дотримуватись законів та положень країни. Необхідно також дотримуватись всіх положень про охорону навколишнього середовища.

УВАГА

Пристроєм повинні користуватися люди з достатніми фізичними та інтелектуальними ресурсами. Користуватися цим пристроєм мають люди з обмеженими фізичними та інтелектуальними можливостями. Використання заборонене для дітей та неповнолітніх (винятки зроблені в рамках законодавства, передбаченого законом)

Якщо пристроєм користується третя особа, посібник користувача має бути доступним перед будь-яким використанням. Усі нові користувачі повинні прочитати інструкцію з використання.

Пристрій можна використовувати тільки в передбачених для цього приміщеннях.

3. ТРАНСПОРТУВАННЯ, УПАКОВКА І ЗБЕРІГАННЯ

3.1 Перевірка після транспортування

Перевірка на наявність пошкоджень та комплектності пристрою повинна проводитися після отримання пакета. У разі виявлення пошкоджень, спричинених транспортуванням, відмовте або прийміть доставлений товар лише з застереженнями *. Після цього необхідно подати скаргу з детальним описом виявлених дефектів. Стягнення збитків можливе лише у разі подання скарги, складеної у встановлені терміни, тобто максимум 24-48 годин.

* написано на правильному папері або у цифровій доставці перевізника.

3.2 упаковка

Упаковку пристрою необхідно зберігати у разі переміщення або повернення до сервісного центру. Перед використанням пристрою внутрішню та зовнішню упаковку необхідно повністю видалити. Перед знищенням упаковки необхідно дотримуватись чинних у вашій країні стандартів щодо охорони навколишнього середовища.

3.3. Зберігання

УВАГА

Пристрій можна зберігати в наявності, але тільки в оригінальній, закритій упаковці.

Зберігання може здійснюватися відповідно до таких умов:

- Зберігання у сухому та не вологому місці.
- Захищені від сонця.
- Контроль складу протягом більше 2 місяців (загальний стан пристрою та всіх складових елементів).
- Відсутня тряска матеріалу.
- Зберігання у закритому приміщенні, а не назовні.




4. ХАРАКТЕРИСТИКИ ОБЛАДНАННЯ


* Можливі зміни

| Модель | CVR58L | CVR78L | CVR98L |
|------------------|--------------------------|--------------------------|---------------------------|
| Температура | 4-12 ° C | 4-12 ° C | 4-12 ° C |
| Напруга живлення | 220В / 50Гц | 220В / 50Гц | 220В / 50Гц |
| Розміри | Ш 425 x Г 380 x В 805 мм | Ш 425 x Г 380 x В 960 мм | Ш 425 x Г 380 x В 1100 мм |
| Вага | 28,5 кг | 32,5 кг | 37,5 кг |
| Аксесуари | 2 полиці для полиць | 3 полиці -сітки | 4 полиці -сітки |

Регулювання заданого значення на термостаті (за нижньою сіткою на передній панелі):

- Щоб відрегулювати задане значення (бажана температура від 4 ° C до 12 ° C), натисніть кнопку

 , відображається попередньо збережена задана точка. За допомогою кнопок  та  виберіть


потрібну температуру, а потім підтвердіть, натиснувши  . Щоб увімкнути або вимкнути освітлення

вітрини, натисніть  .

Передня
грань

Ручка

Впускний
отвір повітря



Ворота

Випуск повітря

Термостат

5. ВСТАНОВЛЕННЯ ТА ВИКОРИСТАННЯ

5.1 Вказівки з техніки безпеки

Електрична небезпека

Небезпека від електричного струму!

- Шнур живлення не повинен контактувати з джерелами тепла.
- Шнур не повинен звисати за край столу або стійки.
- Не наливайте воду в прилад, який працює або все ще гарячий.
 - Пристрій має бути належним чином підключений та відповідати чинним нормам.

УВАГА

При роботі пристрій може досягати високих температур. Щоб уникнути опіків та нещасних випадків, не використовуйте пристрій у разі його несправності та не використовуйте оригінальні запасні частини.

Електрична небезпека

Небезпека від електричного струму!

При неправильній установці пристрій може бути небезпечним і спричинити травми. Перед будь-яким монтажем перевірте дані електричної мережі. Підключайте пристрій лише за наявності відповідності. Перед підключенням професіонал прилад повинен бути розпакований і повністю перевірений.

5.2 Використання

УВАГА

Налаштування та технічне обслуговування пристрою повинні виконуватись лише професіоналами.

- Не залишайте прилад у робочому стані без нагляду за ним.
- Під час використання руки повинні бути сухими.
- Не рухайте та не нахиляйте пристрій під час роботи.

КРИЧНИЙ

- Пристрій необхідно повністю вийняти з упаковки. Усі засоби захисту повинні бути повністю зняті.
- Поставте прилад у вертикальному положенні на тверду рівну поверхню. Ніколи не ставте холодильну вітрину на горючу поверхню. Розташуйте машину таким чином, щоб забезпечити оптимальну циркуляцію повітря. Ми радимо вам дотримуватися мінімальної відстані 10 см від стіни та інших предметів.
- Не встановлюйте цей пристрій поблизу відкритого вогню або інших нагрівальних приладів.
- Не встановлюйте пристрій у вологому або вологому місці.
- Прилад повинен бути підключений безпосередньо до розетки, захищеної вимикачем або запобіжником 16А. Використання декількох розеток заборонено.
- Щоб уникнути пошкодження компресора, не нахиляйте пристрій більше ніж на 45 ° під час транспортування або встановлення.
- Перед першим використанням дайте пристрою постояти принаймні 2 години.
- Перед використанням пристрій необхідно очистити.
- Підключіть прилад і перевірте налаштування термостата. Не кладіть їжу та напої, поки вітрина не досягне бажаної температури.
- Будь-яка гаряча їжа повинна бути охолодженою перед вставленням у прилад.
- Висота полиць повинна відповідати висоті посуду або напоїв. Посуд слід розмістити належним чином, щоб максимально збільшити ефект охолодження.

6. ОЧИЩЕННЯ ТА ОБСЛУГОВУВАННЯ

6.1 Вказівки з техніки безпеки

Все обслуговування, чищення та ремонт приладу слід проводити з відключеним приладом (ізольованим від усіх джерел електрики).

Заборонено використання їдких миючих засобів та харчової соди для чищення. Вода не повинна потрапляти всередину пристрою.

Ніколи не занурюйте пристрій у воду або іншу рідину.

Використовуйте призначені для цього продукти марки Casselin.

УВАГА

Пристрій не можна чистити прямою струменем води (без струменя води під тиском).

6.2 Щоденне технічне обслуговування

Відключіть пристрій від мережі

Очищайте пристрій гарячою водою та чистою тканиною після кожного використання.

Після чищення використовуйте м'яку суху тканину для полірування та висушування пристрою. Всі частини необхідно висушити.

Зберігайте пристрій у сухому місці.

6.3 Вказівки з технічного обслуговування приладу

Щоденна перевірка на наявність пошкоджень шнура живлення. Ніколи не використовуйте прилад, якщо пошкоджений шнур. Якщо шнур несправний, його повинен замінити кваліфікований майстер.

У разі несправності зверніться до свого дилера.

Будь-яке технічне обслуговування або ремонт має виконуватись тільки професіоналом.

ПРИМІТКА

У разі несправності відключіть прилад від мережі, дайте йому охолонути та зверніться до свого дилера. Якщо пристрій не запускається, перевірте кабель живлення. Пристрій слід вставляти не в розетку, а безпосередньо в розетку. У разі будь-якої іншої аномалії зверніться до свого дилера.

ПРИМІТКА

Відходи від використаних пристроїв: будь-який використаний пристрій повинен, утилізуючи його, відповідати нормам, що діють у його країні *. Важливо зробити пристрій непридатним до його утилізації, від'єднавши кабель живлення.

* з точки зору екології та переробки